



## ภาคผนวก 2

สำเนาเอกสารเกี่ยวกับผลการปฏิบัติตามมาตรการ  
ป้องกันและแก้ไขผลกระทบสิ่งแวดล้อม





## เอกสารแนบที่ 2-1

### บัญชีกองทุน

**คำสั่ง**  
**ห้างหุ้นส่วนจำกัด ก่อสร้างเนรมิตร**  
**ที่ 1/2562**  
**เรื่อง แต่งตั้งคณะกรรมการมวลชนสัมพันธ์**  
**โครงการเหมืองแร่หินอุตสาหกรรมชนิดหินปูน (เพื่ออุตสาหกรรมก่อสร้าง)**  
**ที่ตำบลตาเนาะแมเราะ อำเภอเบตง จังหวัดยะลา**






---

ด้วย ห้างหุ้นส่วนจำกัด ก่อสร้างเนรมิตร ผู้ถือประทานบัตรที่ 31535/16376 โครงการเหมืองแร่หินอุตสาหกรรมชนิดหินปูน (เพื่ออุตสาหกรรมก่อสร้าง) ที่ตำบลตาเนาะแมเราะ อำเภอเบตง จังหวัดยะลา มีความประสงค์จะจัดตั้งคณะกรรมการมวลชนสัมพันธ์ เพื่อดำเนินการตามอำนาจหน้าที่ในเงื่อนไขมาตรการป้องกันและแก้ไขผลกระทบสิ่งแวดล้อม ของสำนักงานนโยบายและแผนทรัพยากรธรรมชาติและสิ่งแวดล้อม และเงื่อนไขการอนุญาตประทานบัตร ของกรมอุตสาหกรรมพื้นฐานและการเหมืองแร่


ดังนั้น เพื่อให้เป็นไปตามเงื่อนไขการอนุญาตดังกล่าว และสอดคล้องกับนโยบายผู้ถือประทานบัตร ที่ต้องการส่งเสริมให้ภาคส่วนที่เกี่ยวข้องมีส่วนร่วมให้ความคิดเห็นและข้อเสนอแนะสำหรับการประกอบกิจการเหมืองแร่ เพื่อให้โครงการและชุมชนอยู่ร่วมกันได้อย่างเหมาะสม ห้างหุ้นส่วนจำกัด ก่อสร้างเนรมิตร จึงแต่งตั้งคณะกรรมการมวลชนสัมพันธ์ ประธานบัตรที่ 31535/16376 โครงการเหมืองแร่หินอุตสาหกรรมชนิดหินปูน (เพื่ออุตสาหกรรมก่อสร้าง) ที่ตำบลตาเนาะแมเราะ อำเภอเบตง จังหวัดยะลา โดยมีองค์ประกอบของคณะกรรมการและอำนาจหน้าที่ ดังนี้




**องค์ประกอบคณะกรรมการ**

**คณะที่ปรึกษา**

- |    |   |   |
|----|---|---|
| 1. |  | นายกองค์การบริหารส่วนตำบลตาเนาะแมเราะ           |
| 2. |  | กำนันตำบลตาเนาะแมเราะ                           |
| 3. |  | พัฒนาการอำเภอเบตง                               |
| 4. |  | เกษตรอำเภอเบตง                                  |
| 5. |  | ผู้แทนโรงพยาบาลส่งเสริมสุขภาพตำบลบ้านบ่อน้ำร้อน |

**คณะกรรมการ**

- |    |   |  |           |
|----|---|--|-----------|
| 1. |  | ห้างหุ้นส่วนจำกัด ก่อสร้างเนรมิตร          | ประธาน    |
|    |   | ห้างหุ้นส่วนจำกัด ก่อสร้างเนรมิตร          | รองประธาน |
|    |   | ผู้ใหญ่บ้านหมู่ที่ 2 บ้านบ่อน้ำร้อน        | กรรมการ   |
|    |   | ผู้ช่วยผู้ใหญ่บ้านหมู่ที่ 2 บ้านบ่อน้ำร้อน | กรรมการ   |
|    |   | อสม. หมู่ที่ 2 บ้านบ่อน้ำร้อน              | กรรมการ   |


|    |   |                                      |                     |
|----|---|--------------------------------------|---------------------|
| 6. |  | ตัวแทนราษฎร หมู่ที่ 2 บ้านบ่อน้ำร้อน | กรรมการ             |
| 7. |  | ผอ.รพ.สต.บ้านบ่อน้ำร้อน              | กรรมการ             |
| 8. |  | เจ้าหน้าที่ หจก. ก่อสร้างเนรมิตร     | กรรมการและเลขานุการ |

ให้คณะกรรมการมีอำนาจหน้าที่ดังนี้

1. พิจารณาให้ความเห็นชอบแผนงานที่เกี่ยวข้องกับกิจกรรมหรือโครงการเพื่อระดมสุขภาพ และการเบิกจ่ายงบประมาณจากกองทุนเพื่อระดมสุขภาพของโครงการ ตามแนวทางการบริหารจัดการกองทุน เพื่อระดมสุขภาพ ของกรมอุตสาหกรรมพื้นฐานและการเหมืองแร่
2. พิจารณาให้ความเห็นชอบแผนงานที่เกี่ยวข้องกับกิจกรรมหรือโครงการพัฒนาหมู่บ้าน ศาสนสถาน และสถานศึกษาใกล้เคียง และการเบิกจ่ายงบประมาณจากกองทุนพัฒนาหมู่บ้านรอบพื้นที่เหมืองแร่ ตามแนวทางการบริหารจัดการกองทุนพัฒนาหมู่บ้านรอบพื้นที่เหมืองแร่ ของกรมอุตสาหกรรมพื้นฐานและการเหมืองแร่
3. ตรวจสอบและให้ข้อคิดเห็นผลการดำเนินงานของกองทุนเพื่อระดมสุขภาพ และกองทุนพัฒนา หมู่บ้านรอบพื้นที่เหมืองแร่ ก่อนนำเสนอผลการดำเนินงานให้หน่วยงานที่เกี่ยวข้องทราบ
4. ตรวจสอบและพิจารณาแก้ไขปัญหาประชาชนร้องเรียนว่าได้รับผลกระทบจากการประกอบกิจการ ของ ห้างหุ้นส่วนจำกัด ก่อสร้างเนรมิตร
5. พิจารณาให้ความเห็นชอบระเบียบคณะกรรมการมวลชนสัมพันธ์ เพื่อเป็นกรอบการดำเนินงาน ของคณะกรรมการ รวมทั้งการแต่งตั้งผู้มีอำนาจลงนามเบิกจ่ายงบประมาณกองทุนเพื่อระดมสุขภาพ และกองทุน พัฒนาหมู่บ้านรอบพื้นที่เหมืองแร่
6. ดำเนินการอื่นๆ ตามที่ได้รับมอบหมาย

ทั้งนี้ ตั้งแต่บัดนี้เป็นต้นไป

ตั้ง ณ วันที่ 26 พฤศจิกายน พ.ศ. 2562



หุ้นส่วนผู้จัดการ

ห้างหุ้นส่วนจำกัด ก่อสร้างเนรมิตร



**ข้อกำหนดและเงื่อนไข**

1. ใบหน้าสมุดฝากเงินและบัตรประจำตัวจะถูกระงับสิทธิ์โดยอัตโนมัติ
2. สมุดฝากเงินและบัตรประจำตัวไม่ถือเป็นใบเสนอเงินฝากไว้กับพนักงานธนาคารใดบุคคลอื่น หากสูญหายหรือชำรุดให้ดูสาขาหรือที่สาขาอื่น สาขาใดสาขาหนึ่งสามารถแจ้งต่อสาขาเจ้าของบัญชี เพื่อยกเลิกสมุดฝากเงินได้ กรณีสมุดฝากเงินที่กระทำการผิดให้นำสมุดฝากเงินมาเปลี่ยนใหม่ได้ดูสาขา
3. การขอถอนเงินสามารถถอนได้เฉพาะเจ้าของบัญชี
4. บัญชีที่กระทำการผิดเงื่อนไข และขอถอนเงินในบัญชีดังกล่าวที่กำหนด ธนาคารจะปิดบัญชีและนำเงินคืนตามเงื่อนไขที่กำหนดไว้
5. ขอสงวนสิทธิ์ในสมุดฝากเงินที่กระทำการผิดเงื่อนไขได้รวมถอนเงินจากบัญชีของธนาคารพาณิชย์ที่มีการฝากเงินอยู่เป็นเงินฝากออมทรัพย์ได้ดูสาขา หรือที่สาขาอื่นที่สาขาเจ้าของบัญชี (Update Facebook)
6. การไม่ชำระเงินเงินเพื่อชำระดอกเบี้ยเงินฝากออมทรัพย์ ธนาคารจะใช้สิทธิถอนเงินบัญชีเงินฝากออมทรัพย์
7. เงินฝากไว้ด้วยจำนวนเงินตามที่ธนาคารกำหนดไว้ตามจำนวนเงินที่กำหนดไว้ในกฎหมาย

สำนักงาน Office [REDACTED] บัญชีเลขที่ Account No. [REDACTED]

สาขา เบตง

ชื่อบัญชี Account Name [REDACTED]

 **ธนาคารกรุงไทย**  
KRUNGTHAI BANK

ลายมือชื่อผู้มีอำนาจลงนาม Authorized Signature [REDACTED]

SA AA 0484515

สำเนาสมุดบัญชี กองทุนเผื่อระวังสุขภาพ ของ หจก. ก่อสร้างเนรมิตร

**ข้อกำหนดและเงื่อนไข**

1. ใบหน้าสมุดฝากเงินและบัตรประจำตัวจะถูกระงับสิทธิ์โดยอัตโนมัติ
2. สมุดฝากเงินและบัตรประจำตัวไม่ถือเป็นใบเสนอเงินฝากไว้กับพนักงานธนาคารใดบุคคลอื่น หากสูญหายหรือชำรุดให้ดูสาขาหรือที่สาขาอื่น สาขาใดสาขาหนึ่งสามารถแจ้งต่อสาขาเจ้าของบัญชี เพื่อยกเลิกสมุดฝากเงินได้ กรณีสมุดฝากเงินที่กระทำการผิดให้นำสมุดฝากเงินมาเปลี่ยนใหม่ได้ดูสาขา
3. การขอถอนเงินสามารถถอนได้เฉพาะเจ้าของบัญชี
4. บัญชีที่กระทำการผิดเงื่อนไข และขอถอนเงินในบัญชีดังกล่าวที่กำหนด ธนาคารจะปิดบัญชีและนำเงินคืนตามเงื่อนไขที่กำหนดไว้
5. ขอสงวนสิทธิ์ในสมุดฝากเงินที่กระทำการผิดเงื่อนไขได้รวมถอนเงินจากบัญชีของธนาคารพาณิชย์ที่มีการฝากเงินอยู่เป็นเงินฝากออมทรัพย์ได้ดูสาขา หรือที่สาขาอื่นที่สาขาเจ้าของบัญชี (Update Facebook)
6. การไม่ชำระเงินเงินเพื่อชำระดอกเบี้ยเงินฝากออมทรัพย์ ธนาคารจะใช้สิทธิถอนเงินบัญชีเงินฝากออมทรัพย์
7. เงินฝากไว้ด้วยจำนวนเงินตามที่ธนาคารกำหนดไว้ตามจำนวนเงินที่กำหนดไว้ในกฎหมาย

สำนักงาน Office [REDACTED] บัญชีเลขที่ Account No. [REDACTED]

สาขา เบตง

ชื่อบัญชี Account Name [REDACTED]

 **ธนาคารกรุงไทย**  
KRUNGTHAI BANK

ลายมือชื่อผู้มีอำนาจลงนาม Authorized Signature [REDACTED]

SA AA 0484514

สำเนาสมุดบัญชี กองทุนพัฒนาหมู่บ้านรอบพื้นที่เหมืองแร่ ของ หจก. ก่อสร้างเนรมิตร



---

## เอกสารแนบที่ 2-2

### กิจกรรมร่วมกับชุมชน



ที่ ยล ๐๐๓๔(๑)/ว ๑๕



สำนักงานอุตสาหกรรมจังหวัดยะลา  
๓๗ ถนนสุขยางค์ ยล ๔๕๐๐๐

มกราคม ๒๕๖๗

เรื่อง ขอขอบคุณ

เรียน

อ้างถึง หนังสือสำนักงานอุตสาหกรรมจังหวัดยะลา ที่ ยล ๐๐๓๔(๑)/๑๖๘๕ ลงวันที่ ๒๖ ธันวาคม ๒๕๖๖

ตามหนังสือที่อ้างถึง สำนักงานอุตสาหกรรมจังหวัดยะลาเชิญชวนบริจาคเงินสด/สิ่งของ เพื่อนำไปช่วยเหลือผู้ประสบอุทกภัยในภาคอุตสาหกรรม โดยท่านได้บริจาคเงินสดจำนวน ๔,๐๐๐ บาท (สี่พันบาทถ้วน) นั้น

สำนักงานอุตสาหกรรมจังหวัดยะลา ได้ดำเนินการนำเงินจำนวนดังกล่าวไปจัดซื้อสิ่งของจำเป็นและส่งมอบให้กับผู้ประกอบการที่ได้รับความเสียหายเรียบร้อยแล้ว จึงขอขอบคุณท่านมา ณ โอกาสนี้  
จึงเรียนมาเพื่อทราบ

ขอแสดงความนับถือ



อุตสาหกรรมจังหวัดยะลา

กลุ่มนโยบายและแผนงาน

โทรศัพท์ ๐ ๗๓๒๑ ๓๔๗๘, ๐ ๗๓๒๑ ๑๖๕๔

โทรสาร ๐ ๗๓๒๑ ๑๔๖๒

E-mail : saraban\_yala@industry.go.th



ที่ ยล ๕๒๑๐๔(๒)/๒๓๗

สำนักงานเทศบาลเมืองเบตง  
ถนนสุขยางค์ ยล ๙๕๑๑๐


๑ กุมภาพันธ์ ๒๕๖๗

เรื่อง ขออนุญาตเครื่องเจาะคอนกรีตและบุคลากร  
เรียน [REDACTED]

ด้วยเทศบาลเมืองเบตง มีความประสงค์จะดำเนินการจัดจ้างโครงการปรับปรุงสนามฟุตบอล และลู่วิ่งสนามกีฬาเทศบาลเมืองเบตง โดยอยู่ระหว่างการกำหนดรูปแบบรายงานก่อสร้าง ทั้งนี้ เพื่อให้แบบรูป รายการงานก่อสร้างถูกต้อง เหมาะสมกับการใช้งานและสอดคล้องกับสภาพพื้นที่จริง ประกอบกับเทศบาลเมืองเบตงไม่มีเครื่องเจาะคอนกรีต นั้น

ในการนี้ เทศบาลเมืองเบตง จึงขออนุญาตเครื่องเจาะคอนกรีตพร้อมบุคลากรของ ห้างหุ้นส่วนจำกัดก่อสร้างเนรมิตร ให้ดำเนินการเจาะพื้นลู่วิ่งสนามกีฬากลางเทศบาลเมืองเบตง เพื่อเป็นข้อมูล ในการจัดทำแบบรูปรายการงานก่อสร้าง โดยได้มอบหมายให้ [REDACTED] ตำแหน่ง ผู้ช่วย วิศวกรโยธา เบอร์โทรศัพท์ติดต่อ ๐๘๕-๐๗๗๗๓๖๕ เป็นผู้ประสานงานต่อไป

จึงเรียนมาเพื่อโปรดพิจารณา หวังว่าคงได้รับความอนุเคราะห์จากท่านด้วยดี และขอขอบคุณมา ณ โอกาสนี้



นายกเทศมนตรีเมืองเบตง

กองช่าง  
ฝ่ายแบบแผนและก่อสร้าง  
โทร. ๐๗๓- ๒๓๕๐๓๗

**“ยึดมั่นธรรมาภิบาล บริการเพื่อประชาชน”**



9/4/67  
ส.ช. 33

มัสยิดจาเราะปะไต

ม.๑ ต.ตานาะแมเราะ อ.เบตง จ.ยะลา

8 เมษายน 2567

เรื่อง ขอกความอนุเคราะห์หินเกล็ด

เรียน

เนื่องจากทางมัสยิดจาเราะปะไต ม.1 ต.ตานาะแมเราะ อ.เบตง จ.ยะลา ได้ทำขุมประตุมัสยิด (ปีตุกีรบาร์) เพื่อต้อนรับวันฮารีรายอประจำปีฮิจเราะห์ 1445 และเพื่อให้เกิดความรักความสามัคคีระหว่างมัสยิดกับชุมชน

ดังนั้นในการนี้ทางมัสยิดจาเราะปะไต จึงขอกความอนุเคราะห์หินเกล็ดจากท่านจำนวน 3 คิว เพื่อปรับพื้นที่ในการทำขุมประตุมัสยิด

ทางมัสยิดจาเราะปะไต หวังเป็นอย่างยิ่งว่าคงได้รับความอนุเคราะห์จากท่าน ขอขอบคุณล่วงหน้ามา ณ โอกาสนี้ด้วย

จึงเรียนมาเพื่อโปรดทราบและพิจารณาอนุเคราะห์

ขอแสดงความนับถือ

อิหม่ามประจำมัสยิดจาเราะปะไต



ที่ กก ๕๑๑๕.๖.๑๕/๒๕๔

สำนักงาน กกท.จังหวัดยะลา  
๑๒๙/๒ ถ.เทศบาล ๓  
อ.เมืองยะลา ๙๕๐๐๐

๑๘ เมษายน ๒๕๖๗

เรื่อง ขออนุญาตใช้พื้นที่จัดกิจกรรมการแข่งขันวิ่งเทรล Amazean Jungle Thailand by UTMB ๒๐๒๔  
ณ อำเภอเบตง จังหวัดยะลา

เรียน

ตามมติคณะรัฐมนตรี (ครม.) ได้มีมติเห็นชอบในหลักการให้ประเทศไทยเสนอตัวเป็นเจ้าภาพจัดการแข่งขันวิ่งเทรลระดับนานาชาติ Thailand by UTMB การจัดการแข่งขันทั้ง ๒ รายการ ซึ่งมีมติให้จัดการแข่งขันวิ่งเทรล Amazean Jungle Thailand by UTMB ณ อำเภอเบตง จังหวัดยะลา เป็นระยะเวลา ๖ ปี (พ.ศ. ๒๕๖๖ - ๒๕๗๑) โดยในปี พ.ศ. ๒๕๖๗ กำหนดจัดกิจกรรมระหว่างวันที่ ๓ - ๕ พฤษภาคม ๒๕๖๗ ณ อำเภอเบตง จังหวัดยะลา

เพื่อให้การแข่งขันวิ่งเทรล Amazean Jungle Thailand by UTMB ๒๐๒๔ ได้ดำเนินการเป็นไปด้วยความเรียบร้อย สำนักงานการกีฬาแห่งประเทศไทยจังหวัดยะลา ในฐานะหน่วยงานประสานงานของจังหวัด ขออนุญาตใช้พื้นที่เส้นทางถนนลูกรังบริเวณสวนทุเรียน เพื่อใช้เป็นเส้นทางวิ่งของนักกีฬา ระยะ เบตง ๑๔๐ กม. และ เบตง ๑๐๐ กม. ระหว่างวันที่ ๓ พฤษภาคม ๒๕๖๗ เวลา ๑๑.๐๐ น. ถึงวันที่ ๕ พฤษภาคม ๒๕๖๗ เวลา ๐๗.๐๐ น.

จึงเรียนมาเพื่อโปรดทราบและพิจารณาดำเนินการต่อไป

ขอแสดงความนับถือ

ข้าพเจ้า [REDACTED] ผู้ประสานงานระหว่าง สำนักงาน กกท.จังหวัดยะลา  
กับ [REDACTED] เจ้าของพื้นที่สวนบริเวณเมืองหมอลา ขอใช้พื้นที่ในสวน  
เพื่อเป็นเส้นทางในการแข่งขันวิ่งเทรล ระหว่างวันที่ 3 - 5 พฤษภาคม 2567 นั้น  
ข้าพเจ้าขอรับรองว่าจะรับผิดชอบ หากเกิดความเสียหายจากกิจกรรมที่จัดขึ้นในบริเวณ  
ดังกล่าว และจะทำความสะอาดและฟื้นฟูพื้นที่ในส่วนที่จัดกิจกรรมให้เสร็จเรียบร้อยภายในวันที่  
10 พฤษภาคม 2567

ฝ่ายบริหารงานทั่วไป  
โทร./โทรสาร [REDACTED]





กิ่งกาชาดอำเภอเบตง  
RED CROSS DISTRICT BRANCH OF BETONG

ที่ กอ.ยล. ๖๐๓๕ / ๒๕๖๗

สำนักงานกิ่งกาชาดอำเภอเบตง  
ถนนสุขยางค์ ยล ๔๕๑๑๐

๑๙ มิถุนายน ๒๕๖๗

เรื่อง เชิญร่วมบริจาคเงินสด/สิ่งของเพื่อสมทบในการดำเนินกิจกรรมของกิ่งกาชาดอำเภอเบตง  
สภากาชาดไทย

เรียน [REDACTED]

สิ่งที่ส่งมาด้วย ใบตอบรับร่วมกิจกรรม “วันรมน้ำใจให้กิ่งกาชาดอำเภอเบตง” จำนวน ๑ ฉบับ

ด้วย กิ่งกาชาดอำเภอเบตงร่วมกับอำเภอเบตง ได้กำหนดจัดงานประเพณีของดีเมืองเบตงและงานกิ่งกาชาดอำเภอเบตง ประจำปี ๒๕๖๗ ระหว่างวันที่ ๖-๑๕ สิงหาคม ๒๕๖๗ รวม ๑๐ วัน ๑๐ คืน ณ บริเวณหน้าอุโมงค์เบตงมงคลฤทธิ์และบริเวณสวนน้ำ เทศบาลเมืองเบตง ในการนี้ ได้กำหนดจัดกิจกรรม “วันรมน้ำใจให้กิ่งกาชาดอำเภอเบตง” ในวันที่ ๒ กรกฎาคม ๒๕๖๗ ณ หอประชุมอำเภอเบตง เพื่อจัดหารายได้สมทบทุนในการดำเนินกิจกรรมของกิ่งกาชาดอำเภอเบตง สภากาชาดไทย

กิ่งกาชาดอำเภอเบตงขอเรียนเชิญท่านร่วมบริจาคเงินสด/สิ่งของเพื่อสมทบในการดำเนินกิจกรรมของกิ่งกาชาดอำเภอเบตง สภากาชาดไทย ในระหว่างวันที่ ๒-๓๑ กรกฎาคม ๒๕๖๗ ระหว่างเวลา ๐๙.๐๐-๑๖.๐๐ น. ณ สำนักงานกิ่งกาชาดอำเภอเบตง (บริเวณบ้านพักนายอำเภอเบตง)

จึงเรียนมาเพื่อโปรดพิจารณาให้การสนับสนุน

ขอแสดงความนับถือ

ผู้เป็น 6 สิงหาคม ๒๕๖๗

๘/๗/๖๗ (๒,๕๘๐๐ KM.)

นายกกิ่งกาชาดอำเภอเบตง

สำนักงานกิ่งกาชาดอำเภอเบตง

โทร. [REDACTED]

ห้างหุ้นส่วนจำกัด ก่อสร้างเนรมิตร เลขที่ ๔๑/๑ ถ.คงคา อ.เบตง จ.ยะลา  
 ใบน้าผาก และใบเบิกจายวัดกระเบิด

[illegible]

ลงชื่อ \_\_\_\_\_ ผู้นำฝาก  
( [REDACTED] )

ลงชื่อ ค.ต. \_\_\_\_\_ ผู้รับฝาก  
( [REDACTED] )

ลงชื่อ \_\_\_\_\_ ผู้เบิก  
( )

ลงชื่อ ด.ต. \_\_\_\_\_ ผู้จ่าย  
( )

ห้างหุ้นส่วนจำกัด ก่อสร้างเนรมิตร เลขที่ ๔๑/๑ ถ.คงคา อ.เบตง จ.ยะลา  
 ใบนำฝาก และใบเบิกจ่ายวัสดุระเบิด

| ว.ด.ป     | ดินระเบิด (นัด) |      |         | แท็บ Non Electric ๒๕/๕๐๐ ms. |      |         | แท็บ Non Electric ๒๕ ms.(๑๐๐m.) |      |         | แท็บ Non Electric ๒๕ ms.(๑๐๐m.) |      |         | ปุ๋ย (ถุง) |      |         | หมายเหตุ |
|-----------|-----------------|------|---------|------------------------------|------|---------|---------------------------------|------|---------|---------------------------------|------|---------|------------|------|---------|----------|
|           | ฝาก             | เบิก | คงเหลือ | ฝาก                          | เบิก | คงเหลือ | ฝาก                             | เบิก | คงเหลือ | ฝาก                             | เบิก | คงเหลือ | ฝาก        | เบิก | คงเหลือ |          |
| ยอดยกมา   |                 |      | ๒,๓๐๒   |                              |      | ๒,๒๒๐   |                                 |      | ๖๔      |                                 |      | ๖๓      |            |      | ๐       |          |
| ๔ พ.ค. ๖๗ | -               | -    | ๒,๓๐๒   | -                            | -    | ๒,๒๒๐   | -                               | -    | ๖๔      | -                               | -    | ๖๓      | ๔๐๐        | -    | ๔๐๐     |          |
|           |                 |      |         |                              |      |         |                                 |      |         |                                 |      |         |            |      |         |          |
|           |                 |      |         |                              |      |         |                                 |      |         |                                 |      |         |            |      |         |          |
|           |                 |      |         |                              |      |         |                                 |      |         |                                 |      |         |            |      |         |          |
|           |                 |      |         |                              |      |         |                                 |      |         |                                 |      |         |            |      |         |          |
|           |                 |      |         |                              |      |         |                                 |      |         |                                 |      |         |            |      |         |          |
|           |                 |      |         |                              |      |         |                                 |      |         |                                 |      |         |            |      |         |          |
|           |                 |      |         |                              |      |         |                                 |      |         |                                 |      |         |            |      |         |          |
|           |                 |      |         |                              |      |         |                                 |      |         |                                 |      |         |            |      |         |          |
|           |                 |      |         |                              |      |         |                                 |      |         |                                 |      |         |            |      |         |          |
|           |                 |      |         |                              |      |         |                                 |      |         |                                 |      |         |            |      |         |          |
|           |                 |      |         |                              |      |         |                                 |      |         |                                 |      |         |            |      |         |          |
|           |                 |      |         |                              |      |         |                                 |      |         |                                 |      |         |            |      |         |          |
|           |                 |      |         |                              |      |         |                                 |      |         |                                 |      |         |            |      |         |          |
|           |                 |      |         |                              |      |         |                                 |      |         |                                 |      |         |            |      |         |          |

ลงชื่อ \_\_\_\_\_ ผู้นำฝาก  
 ( [REDACTED] )

ลงชื่อ ค.ต. \_\_\_\_\_ ผู้รับฝาก  
 ( [REDACTED] )

ลงชื่อ \_\_\_\_\_ - \_\_\_\_\_ ผู้เบิก  
 ( \_\_\_\_\_ )

ลงชื่อ ค.ต. \_\_\_\_\_ - \_\_\_\_\_ ผู้จ่าย  
 ( \_\_\_\_\_ )



**ห้างหุ้นส่วนจำกัด ก่อสร้างเนรมิตร เลขที่ ๔๑/๑ ถ.คองคา อ.เบตง จ.ยะลา**  
**ใบนำฝาก และใบเบิกจ่ายวัสดุระเบิด**

| ว.ด.ป       | ดินระเบิด (นัด) |      |         | แท็บ Non Electric ๒๕/๕๐๐ ms. |      |         | แท็บ Non Electric ๒๕ ms.(๑๐๐ม.) |      |         | แท็บ Non Electric ๒๕ ms.(๑๐๐ม.) |      |         | ปุ๋ย (ถุง) |      |         | หมายเหตุ |
|-------------|-----------------|------|---------|------------------------------|------|---------|---------------------------------|------|---------|---------------------------------|------|---------|------------|------|---------|----------|
|             | ฝาก             | เบิก | คงเหลือ | ฝาก                          | เบิก | คงเหลือ | ฝาก                             | เบิก | คงเหลือ | ฝาก                             | เบิก | คงเหลือ | ฝาก        | เบิก | คงเหลือ |          |
| ยอดยกมา     |                 |      | ๒,๓๐๒   |                              |      | ๒,๒๒๐   |                                 |      | ๖๔      |                                 |      | ๖๓      |            |      | ๔๐๐     |          |
| ๗ มิ.ย. ๖๗  | -               | ๕๐   | ๒,๒๕๒   | -                            | ๑๐๐  | ๒,๑๕๒   | -                               | ๓    | ๖๑      | -                               | ๑    | ๖๒      | -          | ๕๐   | ๓๕๐     |          |
| ๑๒ มิ.ย. ๖๗ | -               | ๙๐   | ๒,๑๖๒   | -                            | ๙๐   | ๒,๐๗๒   | -                               | ๓    | ๕๘      | -                               | ๑    | ๖๑      | -          | ๔๕   | ๓๐๕     |          |
| ๒๐ มิ.ย. ๖๗ | -               | ๕๓   | ๒,๑๐๙   | -                            | ๕๓   | ๑,๙๕๖   | -                               | ๓    | ๕๕      | -                               | ๑    | ๖๐      | -          | ๓๐   | ๒๗๕     |          |
| ๒๗ มิ.ย. ๖๗ | -               | ๗๐   | ๒,๐๘๙   | -                            | ๙๕   | ๑,๙๙๒   | -                               | ๓    | ๕๒      | -                               | ๑    | ๕๙      | -          | ๒๕   | ๒๕๐     |          |
|             |                 |      |         |                              |      |         |                                 |      |         |                                 |      |         |            |      |         |          |
|             |                 |      |         |                              |      |         |                                 |      |         |                                 |      |         |            |      |         |          |
|             |                 |      |         |                              |      |         |                                 |      |         |                                 |      |         |            |      |         |          |
|             |                 |      |         |                              |      |         |                                 |      |         |                                 |      |         |            |      |         |          |
|             |                 |      |         |                              |      |         |                                 |      |         |                                 |      |         |            |      |         |          |
|             |                 |      |         |                              |      |         |                                 |      |         |                                 |      |         |            |      |         |          |
|             |                 |      |         |                              |      |         |                                 |      |         |                                 |      |         |            |      |         |          |

ลงชื่อ \_\_\_\_\_ - \_\_\_\_\_ ผู้นำฝาก  
( \_\_\_\_\_ )

ลงชื่อ ด.ต. \_\_\_\_\_ - \_\_\_\_\_ ผู้รับฝาก  
( \_\_\_\_\_ )

ลงชื่อ \_\_\_\_\_ - \_\_\_\_\_ ผู้เบิก  
( \_\_\_\_\_ )

ลงชื่อ ด.ต. \_\_\_\_\_ - \_\_\_\_\_ ผู้จ่าย  
( \_\_\_\_\_ )

## เอกสารแนบที่ 2-3

ตรวจสอบสุขภาพ



สรุปผลการตรวจสอบสุขภาพประจำปี 2567

หน่วยงาน โรงโม่หิน

วันที่ตรวจ 14 มีนาคม 2567

| รายการ                     | จำนวนที่ตรวจ | ปกติ | ต่ำกว่าเกณฑ์ | สูงกว่าเกณฑ์ |
|----------------------------|--------------|------|--------------|--------------|
| เพศ                        |              |      |              |              |
| ชาย                        | 6            |      |              |              |
| หญิง                       | 4            |      |              |              |
| อายุ                       |              |      |              |              |
| น้อยกว่า 35 ปี             | 2            |      |              |              |
| มากกว่าหรือเท่ากับ 35 ปี   | 8            |      |              |              |
| ดัชนีมวลกาย                | 10           | 4    | 0            | 6            |
| รอบเอว                     | 10           | 3    | 0            | 7            |
| ความดันโลหิต               | 10           | 6    | 0            | 4            |
| น้ำตาลในเลือด              | 8            | 6    | 0            | 2            |
| ไขมันคอเลสเตอรอล           | 8            | 7    | 0            | 1            |
| ไขมันไตรกลีเซอไรด์         | 8            | 6    | 0            | 2            |
| ตรวจตามความเสี่ยงจากงาน    | จำนวนที่ตรวจ | ปกติ | ผิดปกติ      |              |
| ตรวจสมรรถภาพการได้ยิน      | 10           | 4    | 6            |              |
| ตรวจสมรรถภาพการทำงานของปอด | 10           | 9    | 1            |              |
| ตรวจการมองเห็นและตาบอดสี   | 10           | 5    | 5            |              |

ลงชื่อผู้รายงาน.....

พยาบาลวิชาชีพชำนาญการ

หัวหน้ากลุ่มงานอาชีวเวชกรรม



# ใบรายงานผลการตรวจสุขภาพ โรงพยาบาลเบตง

หน่วยงาน โรงโม่หิน

วันที่ตรวจ 14 มีนาคม 2567

เลขประจำตัวโรงพยาบาล

ผู้รับบริการ ชื่อ-สกุล

อายุ 29 ปี น้ำหนัก 70 กก. ส่วนสูง 156 ซม. รอบเอว 101 ซม.

ดัชนีมวลกาย (BMI) 28.76

☐ ปกติ ☐ ผอม

☐ น้ำหนักเกิน (ควบคุมน้ำหนัก)

☒ อ้วน (ลดน้ำหนัก)

ความดันโลหิต 105/68 mm/Hg

☒ ปกติ ☐ สูงเล็กน้อย

☐ สูงปานกลาง ☐ สูงรุนแรง

ชีพจร 93 ครั้ง/นาที

☒ ปกติ ☐ เร็ว

☐ ช้า

พฤติกรรมสุขภาพ

1. การสูบบุหรี่ สูบประจำ

2. การดื่มสุรา ดื่ม 3-4 ครั้ง/สัปดาห์

การออกกำลังกาย

☐ สม่าเสมอ

☒ ไม่สม่ำเสมอ

☐ ไม่เคยออกกำลังกาย (ควรออกกำลังกายอย่างน้อยสัปดาห์ละ 3 วันๆละ 30 นาที)

ประวัติหลอดเลือดหัวใจ, เส้นเลือดสมองตีบ, ความดันโลหิตสูง, เบาหวาน, โรคหัวใจ (บิคา มารดา)

☐ มี

☐ ไม่มี

☐ ไม่ทราบ

ประวัติหลอดเลือดหัวใจ, เส้นเลือดสมองตีบ, ความดันโลหิตสูง, เบาหวาน, ไ้มน, โรคหัวใจ, ธาลัสซีเมีย, ภูมิแพ้

☐ มี

☐ ไม่มี

☐ ไม่ทราบ

| การตรวจความสมบูรณ์ของเม็ดเลือด (CBC)                 | สรุปผลการตรวจ                       |                          | การตรวจปัสสาวะ (Urine Analysis)   |
|--|-------------------------------------|--------------------------|---|
|  | ปกติ                                | ผิดปกติ                  |   |
| เม็ดเลือดขาว : WBC 7,080 cell / ul                   | <input checked="" type="checkbox"/> | <input type="checkbox"/> | สี : color Light Yellow ความขุ่น : Turbidity Clear                        |
| เม็ดเลือดแดง : RBC 4.45 x 10 <sup>6</sup> cells / ul | <input checked="" type="checkbox"/> | <input type="checkbox"/> | ความถ่วงจำเพาะ Specific gravity 1.020 กรด ค้าง : pH 6.0                   |
| ความเข้มข้นของเลือด Hb 12.5 g / dl Hct 39.1 %        | <input checked="" type="checkbox"/> | <input type="checkbox"/> | โปรตีน/ไข่ขาว : Alb Negative น้ำตาล : Glucose Negative                    |
| MCV 88 fl MCH 28.1 pg MCHC 32.0 g/dl                 | <input checked="" type="checkbox"/> | <input type="checkbox"/> | เม็ดเลือดขาว : WBC 0-1 cell / HPF   |
| จำนวนเกล็ดเลือด 249 x 1000 cells / ul                | <input checked="" type="checkbox"/> | <input type="checkbox"/> | เม็ดเลือดแดง : RBC 0-1 cell / HPF   |
| PMN 56.9 % lymphocyte 26.9 %                         | <input checked="" type="checkbox"/> | <input type="checkbox"/> | เซลล์เยื่อ : Epi.cell 10-20 cell / HPF                                    |
| Monocyte 10.3 % Eosinophil 5.7 %                     | <input checked="" type="checkbox"/> | <input type="checkbox"/> | Bilirubin Negative Urobilinogen Normal Ketone Negative                    |
| RBC morphology Normal RBC microcyte                  | <input checked="" type="checkbox"/> | <input type="checkbox"/> | Blood Negative สรุปผลตรวจปัสสาวะ <input checked="" type="checkbox"/> ปกติ |

สรุปผลการตรวจ CBC

☐ ปกติ

☐ ผิดปกติ

☐ ผิดปกติ

☐ ดื่มน้ำสะอาดวันละ 6-8 แก้ว

☐ ไม่ควรกลั้นปัสสาวะ

| การตรวจเคมีในเลือด Blood Chemistry      | ผล Lab | สรุปผล |         | การตรวจเคมีในเลือด Blood Chemistry                       | ผล Lab | สรุปผล |         |
|---|--------|--------|---------|--|--------|--------|---------|
|   |        | ปกติ   | ผิดปกติ |  |        | ปกติ   | ผิดปกติ |
| น้ำตาลในเลือด (FBS) ค่าปกติ 70-110      |        |        |         | การทำงานของไต - BUN ค่าปกติ ช. 9-20 น. 7-17              |        |        |         |
| ค่า eGFR                                |        |        |         | การทำงานของไต - Creatinine ค่าปกติ ช. 0.8-1.5 น. 0.7-1.2 |        |        |         |
| ไขมันในเลือด Cholesterol ค่าปกติ < 200  |        |        |         | กรดยูริก - Uric acid ค่าปกติ ช. 3.5-8.5 น. 2.5-6.2       |        |        |         |
| ไขมันในเลือด Triglyceride ค่าปกติ < 150 |        |        |         | เอนไซม์ตับ SGOT ค่าปกติ ช. 17-59 น. 14-36                |        |        |         |
| ไขมันในเลือด LDL ค่าปกติ < 130          |        |        |         | เอนไซม์ตับ SGPT ค่าปกติ ช. < 50 น. < 35                  |        |        |         |
| ไขมันดี HDL ค่าปกติ > 40                |        |        |         | เอนไซม์ตับ Alk phos ค่าปกติ 38 - 126                     |        |        |         |

( ) EKG ..... เมื่อมีข้อใดข้อหนึ่ง ( ) Age > 45 ปี ( ) HT ( ) DM ( ) Dyslipidemia ( ) Family History of IHD, Stroke

( ) ปฏิเสธการทำเอ็กซเรย์ทรวงอก ☒ เอ็กซเรย์ทรวงอก ผล ☒ ปกติ ☐ ผิดปกติ

☒ ปฏิเสธการตรวจมะเร็งปอดทุกในสตรี ( ) ตรวจมะเร็งปอดทุก (รอฟังผลตรวจ) ☒ การตรวจพิเศษอื่นๆ

ผลการตรวจสุขภาพโดยแพทย์ ☒ ปกติ ☐ ผิดปกติ ระบุ .....

คำแนะนำ .....

วันที่นัดตรวจซ้ำ .....

ลงชื่อ .....



# ใบรายงานผลการตรวจสุขภาพ โรงพยาบาลเบตง

หน่วยงาน **โรงพยาบาลเบตง**

วันที่ตรวจ 14 มีนาคม 2567

เลขประจำตัวโรงพยาบาล

ผู้รับบริการ ชื่อ-สกุล

อายุ 27 ปี น้ำหนัก 79 ก.ก ส่วนสูง 155 ซม. รอบเอว 91 ซม.

ดัชนีมวลกาย (BMI) 32.88

☐ ปกติ ☐ ผอม

☐ น้ำหนักเกิน (ควบคุมน้ำหนัก)

☒ อ้วน (ลดน้ำหนัก)

ความดันโลหิต 115/72 mm/Hg

☒ ปกติ

☐ สูงเล็กน้อย

☐ สูงปานกลาง

☐ สูงรุนแรง

ชีพจร 97 ครั้ง/นาที

☒ ปกติ

☐ เร็ว

☐ ช้า

พฤติกรรมสุขภาพ

1. การสูบบุหรี่ ไม่เคยสูบ

2. การดื่มสุรา ไม่ดื่ม

การออกกำลังกาย

☐ สม่าเสมอ

☐ ไม่สม่ำเสมอ

☒ ไม่เคยออกกำลังกาย (ควรออกกำลังกายอย่างน้อยสัปดาห์ละ 3 วันๆละ 30 นาที)

ประวัติหลอดเลือดหัวใจ, เส้นเลือดสมองตีบ, ความดันโลหิตสูง, เบาหวาน, โรคหัวใจ (บิดา มารดา)

☒ มี

☐ ไม่มี

☐ ไม่ทราบ

ประวัติหลอดเลือดหัวใจ, เส้นเลือดสมองตีบ, ความดันโลหิตสูง, เบาหวาน, ไขมัน, โรคหัวใจ, ธาลัสซีเมีย, ภูมิแพ้

☐ มี

☒ ไม่มี

☐ ไม่ทราบ

| การตรวจความสมบูรณ์ของเม็ดเลือด (CBC)                 | สรุปผลการตรวจ                       |                                     | การตรวจปัสสาวะ (Urine Analysis)   |
|--|-------------------------------------|-------------------------------------|---|
|  | ปกติ                                | ผิดปกติ                             |   |
| เม็ดเลือดขาว : WBC 11,540 cell / ul                  | <input checked="" type="checkbox"/> | <input type="checkbox"/>            | สี : color Light Yellow ความขุ่น : Turbidity Clear                        |
| เม็ดเลือดแดง : RBC 5.05 x 10 <sup>6</sup> cells / ul | <input checked="" type="checkbox"/> | <input type="checkbox"/>            | ความถ่วงจำเพาะ Specific gravity 1.012 กรด ค้าง : pH 6.0                   |
| ความเข้มข้นของเลือด Hb 11.8 g / dl Hct 37.5 %        | <input checked="" type="checkbox"/> | <input type="checkbox"/>            | โปรตีน/ไข่ขาว : Alb Negative น้ำตาล : Glucose Negative                    |
| MCV 74 fl MCH 23.4 pg MCHC 31.5 g/dl                 | <input checked="" type="checkbox"/> | <input type="checkbox"/>            | เม็ดเลือดขาว : WBC 0-1 cell / HPF   |
| จำนวนเกล็ดเลือด 333 x 1000 cells / ul                | <input checked="" type="checkbox"/> | <input type="checkbox"/>            | เม็ดเลือดแดง : RBC 0-1 cell / HPF   |
| PMN 53.0 % lymphocyte 30.1 %                         | <input checked="" type="checkbox"/> | <input type="checkbox"/>            | เซลล์เยื่อ : Epi.cell 5-10 cell / HPF                                     |
| Monocyte 6.4 % Eosinophil 10.3 %                     | <input type="checkbox"/>            | <input checked="" type="checkbox"/> | Bilirubin Negative Urobilinogen Normal Ketone Negative                    |
| RBC morphology Abnormal RBC microcyte few            | <input type="checkbox"/>            | <input checked="" type="checkbox"/> | Blood Negative สรุปผลตรวจปัสสาวะ <input checked="" type="checkbox"/> ปกติ |

สรุปผลการตรวจ CBC

☐ ปกติ

☒ ผิดปกติ

☐ ผิดปกติ

☐ คื่นน้ำสะอาดวันละ 6-8 แก้ว

☐ ไม่ควรกลั้นปัสสาวะ

| การตรวจเคมีในเลือด Blood Chemistry      | ผล Lab | สรุปผล                   |                          | การตรวจเคมีในเลือด Blood Chemistry                        | ผล Lab | สรุปผล                   |                          |
|---|--------|--------------------------|--------------------------|---|--------|--------------------------|--------------------------|
|   |        | ปกติ                     | ผิดปกติ                  |   |        | ปกติ                     | ผิดปกติ                  |
| น้ำตาลในเลือด (FBS) ค่าปกติ 70-110      |        | <input type="checkbox"/> | <input type="checkbox"/> | การทำงานของไต - BUN ค่าปกติ ช. 9-20 นม. 7-17              |        | <input type="checkbox"/> | <input type="checkbox"/> |
| ค่า eGFR                                |        | <input type="checkbox"/> | <input type="checkbox"/> | การทำงานของไต - Creatinine ค่าปกติ ช. 0.8-1.5 นม. 0.7-1.2 |        | <input type="checkbox"/> | <input type="checkbox"/> |
| ไขมันในเลือด Cholesterol ค่าปกติ < 200  |        | <input type="checkbox"/> | <input type="checkbox"/> | กรดยูริก - Uric acid ค่าปกติ ช. 3.5-8.5 นม. 2.5-6.2       |        | <input type="checkbox"/> | <input type="checkbox"/> |
| ไขมันในเลือด Triglyceride ค่าปกติ < 150 |        | <input type="checkbox"/> | <input type="checkbox"/> | เอนไซม์ตับ SGOT ค่าปกติ ช. 17-59 นม. 14-36                |        | <input type="checkbox"/> | <input type="checkbox"/> |
| ไขมันในเลือด LDL ค่าปกติ < 130          |        | <input type="checkbox"/> | <input type="checkbox"/> | เอนไซม์ตับ SGPT ค่าปกติ ช. < 50 นม. < 35                  |        | <input type="checkbox"/> | <input type="checkbox"/> |
| ไขมันดี HDL ค่าปกติ > 40                |        | <input type="checkbox"/> | <input type="checkbox"/> | เอนไซม์ตับ Alk phos ค่าปกติ 38 - 126                      |        | <input type="checkbox"/> | <input type="checkbox"/> |

( ) EKG ..... เมื่อมีข้อใดข้อหนึ่ง ( ) Age > 45 ปี ( ) HT ( ) DM ( ) Dyslipidemia ( ) Family History of IHD, Stroke

( ) ปฏิเสธการทำเอ็กซเรย์ทรวงอก

( ) เอ็กซเรย์ทรวงอก ผล

☒ ปกติ

☐ ผิดปกติ

( ) ปฏิเสธการตรวจมะเร็งปากมดลูกในสตรี

( ) ตรวจมะเร็งปากมดลูก (รอฟังผลตรวจ)

( ) การตรวจพิเศษอื่นๆ

ตรวจเลือด : ปกติ

ผลการตรวจสุขภาพโดยแพทย์

☐ ปกติ

☒ ผิดปกติ

ระบุ

มีทางเดินใน

พบถุงน้ำดี

พบถุงน้ำดี

พบถุงน้ำดี

คำแนะนำ

พบถุงน้ำดี

พบถุงน้ำดี

พบถุงน้ำดี

พบถุงน้ำดี

พบถุงน้ำดี

พบถุงน้ำดี

พบถุงน้ำดี

วันที่นัดตรวจซ้ำ

ลงชื่อ

แพทย์ผู้ตรวจ



# ใบรายงานผลการตรวจสุขภาพ โรงพยาบาลเบตง

หน่วยงาน **โรงโม่หิน**

วันที่ตรวจ 14 มีนาคม 2567

เลขประจำตัวโรงพยาบาล

ผู้รับบริการ ชื่อ-สกุล

อายุ 48 ปี น้ำหนัก 65 กก. ส่วนสูง 172 ซม. รอบเอว 80 ซม.

ดัชนีมวลกาย (BMI) 21.97

☒ ปกติ

☐ ผอม

☐ น้ำหนักเกิน (ควบคุมน้ำหนัก)

☐ อ้วน (ลดน้ำหนัก)

ความดันโลหิต 177/96 mm/Hg

☐ ปกติ

☐ สูงเล็กน้อย

☒ สูงปานกลาง

☐ สูงรุนแรง

ชีพจร 99 ครั้ง/นาที

☒ ปกติ

☐ เร็ว

☐ ช้า

พฤติกรรมสุขภาพ

1. การสูบบุหรี่ สูบประจำ

2. การดื่มสุรา ไม่ดื่ม

การออกกำลังกาย

☐ สม่ำเสมอ

☐ ไม่สม่ำเสมอ

☒ ไม่เคยออกกำลังกาย (ควรออกกำลังกายอย่างน้อยสัปดาห์ละ 3 วันๆละ 30 นาที)

ประวัติหลอดเลือดหัวใจ, เส้นเลือดสมองตีบ, ความดันโลหิตสูง, เบาหวาน, โรคหัวใจ (บิคา มารดา)

☐ มี

☒ ไม่มี

☐ ไม่ทราบ

ประวัติหลอดเลือดหัวใจ, เส้นเลือดสมองตีบ, ความดันโลหิตสูง, เบาหวาน, ไ้มน, โรคหัวใจ, ธาลัสซีเมีย, ภูมิแพ้

☐ มี

☒ ไม่มี

☐ ไม่ทราบ

| การตรวจความสมบูรณ์ของเม็ดเลือด (CBC)                 | สรุปผลการตรวจ |         | การตรวจปัสสาวะ (Urine Analysis)  |
|--|---------------|---------|--|
|  | ปกติ          | ผิดปกติ |  |
| เม็ดเลือดขาว : WBC 7,560 cell / ul                   | /             |         | สี : color Light Yellow ความขุ่น : Turbidity Clear                           |
| เม็ดเลือดแดง : RBC 4.76 x 10 <sup>6</sup> cells / ul | /             |         | ความถ่วงจำเพาะ Specific gravity 1.009 กรด ค้าง : pH 6.5                      |
| ความเข้มข้นของเลือด Hb 15.9 g / dl Hct 49.9 %        | /             |         | โปรตีน/ไข่ขาว : Alb Negative น้ำตาล : Glucose Negative                       |
| MCV 105 fl MCH 33.5 pg MCHC 31.9 g/dl                | /             |         | เม็ดเลือดขาว : WBC 0-1 cell / HPF  |
| จำนวนเกล็ดเลือด 168 x 1000 cells / ul                | /             |         | เม็ดเลือดแดง : RBC 0-1 cell / HPF  |
| PMN 55.4 % lymphocyte 33.1 %                         | /             |         | เซลล์เยื่อหุ้ม : Epi.cell 0-1 cell / HPF                                     |
| Monocyte 10.2 % Eosinophil 1.0 %                     | /             |         | Bilirubin Negative Urobilinogen Normal Ketone Negative                       |
| RBC morphology Normal RBC microcyte                  | /             |         | Blood Negative สรุปผลการตรวจปัสสาวะ <input checked="" type="checkbox"/> ปกติ |

สรุปผลการตรวจ CBC

☒ ปกติ

☐ ผิดปกติ

☐ ผิดปกติ

☐ คัดน้ำสะอาดวันละ 6-8 แก้ว

☐ ไม่ควรกลืนปัสสาวะ

| การตรวจเคมีในเลือด Blood Chemistry      | ผล Lab               | สรุปผล |         | การตรวจเคมีในเลือด Blood Chemistry                       | ผล Lab     | สรุปผล |         |
|---|----------------------|--------|---------|--|------------|--------|---------|
|   |                      | ปกติ   | ผิดปกติ |  |            | ปกติ   | ผิดปกติ |
| น้ำตาลในเลือด (FBS) ค่าปกติ 70-110      | 107 mg/dl            | /      |         | การทำงานของไต - BUN ค่าปกติ ช. 9-20 น. 7-17              | 7.6 mg/dl  | /      |         |
| ค่า eGFR                                | 109.07 [ Stage 1 ] % |        |         | การทำงานของไต - Creatinine ค่าปกติ ช. 0.8-1.5 น. 0.7-1.2 | 0.74 mg/dl | /      |         |
| ไขมันในเลือด Cholesterol ค่าปกติ < 200  | 184 mg/dl            | /      |         | กรดยูริก - Uric acid ค่าปกติ ช. 3.5-8.5 น. 2.5-6.2       | 9.6 mg/dl  |        | /       |
| ไขมันในเลือด Triglyceride ค่าปกติ < 150 | 542 mg/dl            |        | /       | เอนไซม์ตับ SGOT ค่าปกติ ช. 17-59 น. 14-36                | 89 U/L     |        | /       |
| ไขมันในเลือด LDL ค่าปกติ < 130          |                      |        |         | เอนไซม์ตับ SGPT ค่าปกติ ช. < 50 น. < 35                  | 58 U/L     |        | /       |
| ไขมันดี HDL ค่าปกติ > 40                |                      |        |         | เอนไซม์ตับ Alk phos ค่าปกติ 38 - 126                     | 81 U/L     | /      |         |

( ) EKG ..... เมื่อมีข้อใดข้อหนึ่ง ( ) Age > 45 ปี ( ) HT ( ) DM ( ) Dyslipidemia ( ) Family History of IHD, Stroke

( ) ปฏิเสธการทำเอ็กซเรย์ทรวงอก

☒ เอ็กซเรย์ทรวงอก ผล

☒ ปกติ

☐ ผิดปกติ

( ) ปฏิเสธการตรวจมะเร็งปากมดลูกในสตรี

( ) ตรวจมะเร็งปากมดลูก (รอห้วงผลตรวจ)

( ) การตรวจพิเศษอื่นๆ

ตรวจสมรรถภาพปอด : ปกติ

ผลการตรวจสุขภาพโดยแพทย์

☐ ปกติ

☒ ผิดปกติ

ระบุ

ความดันโลหิต : 177/96 mmHg

คำแนะนำ

ในระหว่าง 1 เดือน

ตรวจสุขภาพประจำปี

วันที่นัดตรวจซ้ำ

15 มีนาคม 2567

แพทย์ผู้ตรวจ



# ใบรายงานผลการตรวจสุขภาพ โรงพยาบาลเบตง

หน่วยงาน โสตศอนาสิก

วันที่ตรวจ 14 มีนาคม 2567

เลขประจำตัวโรงพยาบาล

ผู้รับบริการ ชื่อ-สกุล

อายุ 53 ปี น้ำหนัก 59ก.ก ส่วนสูง 165 ซม. รอบเอว 84 ซม.

ดัชนีมวลกาย (BMI) 21.67

☒ ปกติ

☐ ผอม

☐ น้ำหนักเกิน (ควบคุมน้ำหนัก)

☐ อ้วน (ลดน้ำหนัก)

ความดันโลหิต 140/52 mm/Hg

☒ ปกติ

☐ สูงเล็กน้อย

☐ สูงปานกลาง

☐ สูงรุนแรง

ชีพจร 94 ครั้ง/นาที

☒ ปกติ

☐ เร็ว

☐ ช้า

พฤติกรรมสุขภาพ

1. การสูบบุหรี่ ไม่เคยสูบ

2. การดื่มสุรา ไม่ดื่ม

การออกกำลังกาย

☐ สม่ำเสมอ

☐ ไม่สม่ำเสมอ

☒ ไม่เคยออกกำลังกาย (ควรออกกำลังกายอย่างน้อยสัปดาห์ละ 3 วันๆละ 30 นาที)

ประวัติหลอดเลือดหัวใจ, เส้นเลือดสมองตีบ, ความดันโลหิตสูง, เบาหวาน, โรคหัวใจ (บิคา มารดา) ไม่มี

☒ มี

☐ ไม่มี

☐ ไม่ทราบ

ประวัติหลอดเลือดหัวใจ, เส้นเลือดสมองตีบ, ความดันโลหิตสูง, เบาหวาน, ไขมัน, โรคหัวใจ, ธาลัสซีเมีย, ภูมิแพ้

☒ มี

☐ ไม่มี

☐ ไม่ทราบ

940U

| การตรวจความสมบูรณ์ของเม็ดเลือด<br>(CBC)             | สรุปผลการตรวจ |         | การตรวจปัสสาวะ<br>(Urine Analysis)  |
|---|---------------|---------|---|
|   | ปกติ          | ผิดปกติ |   |
| เม็ดเลือดขาว : WBC 9,210 cell / ul                  | /             |         | สี : color Light Yellow ความขุ่น : Turbidity Clear                        |
| เม็ดเลือดแดง : RBC 4.17 x 10 <sup>6</sup> cells /ul | /             |         | ความถ่วงจำเพาะ Specific gravity 1.012 กรด ค้าง : pH 5.5                   |
| ความเข้มข้นของเลือด Hb 13.5 g/dl Hct 42.1 %         | /             |         | โปรตีน/ไข่ขาว : Alb Negative น้ำตาล : Glucose Negative                    |
| MCV 101 fl MCH 32.4 pg MCHC 32.2 g/dl               | /             |         | เม็ดเลือดขาว : WBC 0-1 cell / HPF   |
| จำนวนเกล็ดเลือด 347 x 1000 cells / ul               | /             |         | เม็ดเลือดแดง : RBC 0-1 cell / HPF   |
| PMN 26.6 % lymphocyte 57.8 %                        | /             |         | เซลล์เยื่อ : Epi.cell 0-1 cell / HPF                                      |
| Monocyte 8.5 % Eosinophil 6.6 %                     | /             |         | Bilirubin Negative Urobilinogen Normal Ketone Negative                    |
| RBC morphology Normal RBC microcyte                 | /             |         | Blood Negative สรุปผลตรวจปัสสาวะ <input checked="" type="checkbox"/> ปกติ |

สรุปผลการตรวจ CBC

☒ ปกติ

☐ ผิดปกติ

☐ ผิดปกติ

☐ คิมน้ำสะอาดวันละ 6-8 แก้ว

☐ ไม่ควรกลั้นปัสสาวะ

| การตรวจเคมีในเลือด<br>Blood Chemistry      | ผล Lab               | สรุปผล |         | การตรวจเคมีในเลือด<br>Blood Chemistry                       | ผล Lab     | สรุปผล |         |
|--|----------------------|--------|---------|---|------------|--------|---------|
|  |                      | ปกติ   | ผิดปกติ |   |            | ปกติ   | ผิดปกติ |
| น้ำตาลในเลือด (FBS)<br>ค่าปกติ 70-110      | 104 mg/dl            | /      |         | การทำงานของไต - BUN<br>ค่าปกติ ช. 9-20 น. 7-17              | 18.4 mg/dl |        | /       |
| ค่า eGFR                                   | 100.19 [ Stage 1 ] % |        |         | การทำงานของไต - Creatinine<br>ค่าปกติ ช. 0.8-1.5 น. 0.7-1.2 | 0.68 mg/dl | /      |         |
| ไขมันในเลือด Cholesterol<br>ค่าปกติ < 200  | 188 mg/dl            | /      |         | กรดยูริก - Uric acid<br>ค่าปกติ ช. 3.5-8.5 น. 2.5-6.2       | 6.4 mg/dl  | .      | /       |
| ไขมันในเลือด Triglyceride<br>ค่าปกติ < 150 | 115 mg/dl            | /      |         | เอนไซม์ตับ SGOT<br>ค่าปกติ ช. 17-59 น. 14-36                | 33 U/L     | /      |         |
| ไขมันในเลือด LDL<br>ค่าปกติ < 130          |                      |        |         | เอนไซม์ตับ SGPT<br>ค่าปกติ ช. < 50 น. < 35                  | 36 U/L     | .      | /       |
| ไขมันดี HDL<br>ค่าปกติ > 40                |                      |        |         | เอนไซม์ตับ Alk phos<br>ค่าปกติ 38 - 126                     | 119 U/L    | /      |         |

( ) EKG ..... เมื่อมีข้อใดข้อหนึ่ง ( ) Age > 45 ปี ( ) HT ( ) DM ( ) Dyslipidemia ( ) Family History of IHD, Stroke

( ) ปฏิเสธการทำเอ็กซเรย์ทรวงอก

☒ เอ็กซเรย์ทรวงอก ผล

☒ ปกติ

☐ ผิดปกติ

( ) ปฏิเสธการตรวจมะเร็งปอดในสตรี

( ) ตรวจมะเร็งปอดในสตรี (รอฟังผลตรวจ)

( ) การตรวจพิเศษอื่นๆ

สรุปผล : ปกติ  
ตรวจพิเศษ : ปกติ  
ตรวจพิเศษ : ปกติ  
ตรวจพิเศษ : ปกติ

ผลการตรวจสุขภาพโดยแพทย์

☐ ปกติ

☒ ผิดปกติ

ระบุ ความดัน , ไขมัน

คำแนะนำ ..... ตรวจสุขภาพประจำปี

วันที่นัดตรวจซ้ำ .....

ลงชื่อ

แพทย์ผู้ตรวจ



หน่วยงาน วิทยาลัย

๖. ☐ ไม่ทราบ

☒ ไม่ควรกลั่นปัสสาวะ

นายผัศรวจ



# ใบรายงานผลการตรวจสุขภาพ โรงพยาบาลเบตง

หน่วยงาน โรงฝึกหัด 4

วันที่ตรวจ 14 มีนาคม 2567

เลขประจำตัวโรงพยาบาล

ผู้รับบริการ ชื่อ-สกุล

อายุ 46 ปี น้ำหนัก 72 กก ส่วนสูง 161 ซม. รอบเอว 100 ซม.

ดัชนีมวลกาย (BMI) 27.78

☐ ปกติ

☐ ผอม

☐ น้ำหนักเกิน (ควบคุมน้ำหนัก)

☒ อ้วน (ลดน้ำหนัก)

ความดันโลหิต 178/78 mm/Hg

☐ ปกติ

☐ สูงเล็กน้อย

☒ สูงปานกลาง

☐ สูงรุนแรง

ชีพจร 72 ครั้ง/นาที

☒ ปกติ

☐ เร็ว

☐ ช้า

พฤติกรรมสุขภาพ

1. การสูบบุหรี่ ไม่เคยสูบ

2. การดื่มสุรา ไม่ดื่ม

การออกกำลังกาย

☐ สม่าเสมอ

☐ ไม่สม่ำเสมอ

☒ ไม่เคยออกกำลังกาย (ควรออกกำลังกายอย่างน้อยสัปดาห์ละ 3 วันๆละ 30 นาที)

ประวัติหลอดเลือดหัวใจ, เส้นเลือดสมองตีบ, ความดันโลหิตสูง, เบาหวาน, โรคหัวใจ (บิคา มารดา) Stroke

☒ มี

☐ ไม่มี

☐ ไม่ทราบ

ประวัติหลอดเลือดหัวใจ, เส้นเลือดสมองตีบ, ความดันโลหิตสูง, เบาหวาน, ไ้มน, โรคหัวใจ, ธาตุซีเมีย, ภูมิแพ้

☒ มี

☐ ไม่มี

☐ ไม่ทราบ

| การตรวจความสมบูรณ์ของเม็ดเลือด (CBC)                 | สรุปผลการตรวจ                       |                                     | การตรวจปัสสาวะ (Urine Analysis)   |
|--|-------------------------------------|-------------------------------------|---|
|  | ปกติ                                | ผิดปกติ                             |   |
| เม็ดเลือดขาว : WBC 5,140 cell / ul                   | <input checked="" type="checkbox"/> | <input type="checkbox"/>            | สี : color Light Yellow ความขุ่น : Turbidity Clear                        |
| เม็ดเลือดแดง : RBC 3.97 x 10 <sup>6</sup> cells / ul | <input checked="" type="checkbox"/> | <input type="checkbox"/>            | ความถ่วงจำเพาะ Specific gravity 1.012 กรด ค้าง : pH 6.5                   |
| ความเข้มข้นของเลือด Hb 9.7 g / dl Hct 30.7 %         | <input type="checkbox"/>            | <input checked="" type="checkbox"/> | โปรตีน/ไข่ขาว : Alb Negative น้ำตาล : Glucose Negative                    |
| MCV 78 fl MCH 24.5 pg MCHC 31.6 g/dl                 | <input type="checkbox"/>            | <input type="checkbox"/>            | เม็ดเลือดขาว : WBC 0-1 cell / HPF   |
| จำนวนเกล็ดเลือด 267 x 1000 cells / ul                | <input checked="" type="checkbox"/> | <input type="checkbox"/>            | เม็ดเลือดแดง : RBC 0-1 cell / HPF   |
| PMN 56.4 % lymphocyte 30.0 %                         | <input checked="" type="checkbox"/> | <input type="checkbox"/>            | เซลล์เยื่อ : Epi.cell 0-1 cell / HPF                                      |
| Monocyte 10.5 % Eosinophil 2.8 %                     | <input checked="" type="checkbox"/> | <input type="checkbox"/>            | Bilirubin Negative Urobilinogen Normal Ketone Negative                    |
| RBC morphology Normal RBC microcyte                  | <input checked="" type="checkbox"/> | <input type="checkbox"/>            | Blood Negative สรุปผลตรวจปัสสาวะ <input checked="" type="checkbox"/> ปกติ |

สรุปผลการตรวจ CBC

☐ ปกติ

☒ ผิดปกติ

☐ ผิดปกติ

☐ คีมน้ำตาลวันละ 6-8 แก้ว

☐ ไม่ควรกลั่นปัสสาวะ

| การตรวจเคมีในเลือด Blood Chemistry      | ผล Lab               | สรุปผล                              |                          | การตรวจเคมีในเลือด Blood Chemistry                       | ผล Lab     | สรุปผล                              |                                     |
|---|----------------------|-------------------------------------|--------------------------|--|------------|-------------------------------------|-------------------------------------|
|   |                      | ปกติ                                | ผิดปกติ                  |  |            | ปกติ                                | ผิดปกติ                             |
| น้ำตาลในเลือด (FBS) ค่าปกติ 70-110      | 97 mg/dl             | <input checked="" type="checkbox"/> | <input type="checkbox"/> | การทำงานของไต - BUN ค่าปกติ ช. 9-20 น. 7-17              | 10.4 mg/dl | <input checked="" type="checkbox"/> | <input type="checkbox"/>            |
| ค่า eGFR                                | 102.47 [ Stage 1 ] % | <input checked="" type="checkbox"/> | <input type="checkbox"/> | การทำงานของไต - Creatinine ค่าปกติ ช. 0.8-1.5 น. 0.7-1.2 | 0.71 mg/dl | <input checked="" type="checkbox"/> | <input type="checkbox"/>            |
| ไขมันในเลือด Cholesterol ค่าปกติ < 200  | 158 mg/dl            | <input checked="" type="checkbox"/> | <input type="checkbox"/> | กรดยูริก - Uric acid ค่าปกติ ช. 3.5-8.5 น. 2.5-6.2       | 5.4 mg/dl  | <input checked="" type="checkbox"/> | <input type="checkbox"/>            |
| ไขมันในเลือด Triglyceride ค่าปกติ < 150 | 80 mg/dl             | <input checked="" type="checkbox"/> | <input type="checkbox"/> | เอนไซม์ตับ SGOT ค่าปกติ ช. 17-59 น. 14-36                | 53 U/L     | <input type="checkbox"/>            | <input checked="" type="checkbox"/> |
| ไขมันในเลือด LDL ค่าปกติ < 130          |                      | <input type="checkbox"/>            | <input type="checkbox"/> | เอนไซม์ตับ SGPT ค่าปกติ ช. < 50 น. < 35                  | 29 U/L     | <input checked="" type="checkbox"/> | <input type="checkbox"/>            |
| ไขมันดี HDL ค่าปกติ > 40                |                      | <input type="checkbox"/>            | <input type="checkbox"/> | เอนไซม์ตับ Alk phos ค่าปกติ 38-126                       | 79 U/L     | <input checked="" type="checkbox"/> | <input type="checkbox"/>            |

( ) EKG ..... เมื่อมีข้อใดข้อหนึ่ง ( ) Age > 45 ปี ( ) HT ( ) DM ( ) Dyslipidemia ( ) Family History of IHD, Stroke

( ) ปฏิเสธการทำเอ็กซเรย์ทรวงอก

( ) เอ็กซเรย์ทรวงอก ผล

☒ ปกติ

☐ ผิดปกติ

( ) ปฏิเสธการตรวจมะเร็งปอดทุกในสตรี

( ) ตรวจมะเร็งปอดทุก(รอฟังผลตรวจ)

( ) การตรวจพิเศษอื่นๆ

ตรวจสมรรถภาพปอด : ปกติ  
ตรวจ MRI หัวใจ : ปกติ  
ตรวจ MRI สมอง : ปกติ

ผลการตรวจสุขภาพโดยแพทย์

☐ ปกติ

☐ ผิดปกติ

ระบุ

คำแนะนำ

ลดน้ำหนัก, ควบคุมความดันโลหิต

งดสูบบุหรี่

วันที่นัดตรวจซ้ำ

รอผลตรวจ MRI สมอง

ลงชื่อ

แพทย์ผู้ตรวจ



# ใบรายงานผลการตรวจสุขภาพ โรงพยาบาลเบตง

หน่วยงาน โรงโม่หิน

วันที่ตรวจ 14 มีนาคม 2567

เลขประจำตัวโรงพยาบาล

ผู้รับบริการ ชื่อ-สกุล

อายุ 58 ปี น้ำหนัก 91 กก. ส่วนสูง 175 ซม. รอบเอว 100 ซม.

ดัชนีมวลกาย (BMI) 29.71

☐ ปกติ ☐ ผอม ☐ น้ำหนักเกิน (ควบคุมน้ำหนัก)

☒ อ้วน (ลดน้ำหนัก)

ความดันโลหิต 136/67 mm/Hg

☒ ปกติ ☐ สูงเล็กน้อย ☐ สูงปานกลาง ☐ สูงรุนแรง

ชีพจร 70 ครั้ง/นาที

☒ ปกติ ☐ เร็ว ☐ ช้า

พฤติกรรมสุขภาพ

1. การสูบบุหรี่ ไม่เคยสูบ

2. การดื่มสุรา ไม่ดื่ม

การออกกำลังกาย

☐ สม่ำเสมอ ☐ ไม่สม่ำเสมอ

☒ ไม่เคยออกกำลังกาย

(ควรออกกำลังกายอย่างน้อยสัปดาห์ละ 3 วันๆละ 30 นาที)

ประวัติหลอดเลือดหัวใจ, เส้นเลือดสมองตีบ, ความดันโลหิตสูง, เบาหวาน, โรคหัวใจ (บิดา มารดา)

☐ มี ☐ ไม่มี

☒ ไม่ทราบ

ประวัติหลอดเลือดหัวใจ, เส้นเลือดสมองตีบ, ความดันโลหิตสูง, เบาหวาน, ไขมัน, โรคหัวใจ, ธาลัสซีเมีย, ภูมิแพ้

☒ มี ☐ ไม่มี

☐ ไม่ทราบ

| การตรวจความสมบูรณ์ของเม็ดเลือด<br>(CBC)              | สรุปผลการตรวจ |         | การตรวจปัสสาวะ<br>(Urine Analysis)  |
|--|---------------|---------|---|
|  | ปกติ          | ผิดปกติ |   |
| เม็ดเลือดขาว : WBC 7,050 cell / ul                   | /             |         | สี : color Light Yellow ความขุ่น : Turbidity Clear                        |
| เม็ดเลือดแดง : RBC 6.06 x 10 <sup>6</sup> cells / ul | /             |         | ความถ่วงจำเพาะ Specific gravity 1.029 กรด ค้าง : pH 6.5                   |
| ความเข้มข้นของเลือด Hb 12.6 g / dl Hct 39.7 %        | /             |         | โปรตีน/ไข่ขาว : Alb Negative น้ำตาล : Glucose Negative                    |
| MCV 65 fl MCH 20.7 pg MCHC 31.7 g/dl                 |               |         | เม็ดเลือดขาว : WBC 0-1 cell / HPF   |
| จำนวนเกล็ดเลือด 313 x 1000 cells / ul                | /             |         | เม็ดเลือดแดง : RBC 0-1 cell / HPF   |
| PMN 57.9 % lymphocyte 28.7 %                         | /             |         | เซลล์เยื่อ : Epi.cell 0-1 cell / HPF                                      |
| Monocyte 10.0 % Eosinophil 3.0 %                     | /             |         | Bilirubin Negative Urobilinogen Normal Ketone Negative                    |
| RBC morphology Abnormal RBC microcyte 2+             |               |         | Blood Negative สรุปผลตรวจปัสสาวะ <input checked="" type="checkbox"/> ปกติ |

สรุปผลการตรวจ CBC

☒ ปกติ ☐ ผิดปกติ

☐ ผิดปกติ

☐ ผิดปกติ

☐ คัดน้ำสะอาดวันละ 6-8 แก้ว

☐ ไม่ควรกลั้นปัสสาวะ

| การตรวจเคมีในเลือด<br>Blood Chemistry      | ผล Lab              | สรุปผล |         | การตรวจเคมีในเลือด<br>Blood Chemistry                       | ผล Lab     | สรุปผล |         |
|--|---------------------|--------|---------|---|------------|--------|---------|
|  |                     | ปกติ   | ผิดปกติ |   |            | ปกติ   | ผิดปกติ |
| น้ำตาลในเลือด (FBS)<br>ค่าปกติ 70-110      | 153 mg/dl           |        | /       | การทำงานของไต - BUN<br>ค่าปกติ ช. 9-20 น. 7-17              | 11.3 mg/dl | /      |         |
| ค่า eGFR                                   | 98.98 [ Stage 1 ] % |        |         | การทำงานของไต - Creatinine<br>ค่าปกติ ช. 0.8-1.5 น. 0.7-1.2 | 0.79 mg/dl | /      |         |
| ไขมันในเลือด Cholesterol<br>ค่าปกติ < 200  | 136 mg/dl           | /      |         | กรดยูริก - Uric acid<br>ค่าปกติ ช. 3.5-8.5 น. 2.5-6.2       | 4.9 mg/dl  | /      |         |
| ไขมันในเลือด Triglyceride<br>ค่าปกติ < 150 | 50 mg/dl            | /      |         | เอนไซม์ตับ SGOT<br>ค่าปกติ ช. 17-59 น. 14-36                | 23 U/L     | /      |         |
| ไขมันในเลือด LDL<br>ค่าปกติ < 130          |                     |        |         | เอนไซม์ตับ SGPT<br>ค่าปกติ ช. < 50 น. < 35                  | 24 U/L     | /      |         |
| ไขมันดี HDL<br>ค่าปกติ > 40                |                     |        |         | เอนไซม์ตับ Alk phos<br>ค่าปกติ 38 - 126                     | 85 U/L     | /      |         |

( ) EKG ..... เมื่อมีข้อใดข้อหนึ่ง ( ) Age > 45 ปี ( ) HT ( ) DM ( ) Dyslipidemia ( ) Family History of IHD, Stroke

( ) ปฏิเสธการทำเอ็กซเรย์ทรวงอก

☒ เอ็กซเรย์ทรวงอก ผล

☒ ปกติ ☐ ผิดปกติ

( ) ปฏิเสธการตรวจมะเร็งปากมดลูกในสตรี

( ) ตรวจมะเร็งปากมดลูก (รอฟังผลตรวจ)

☒ การตรวจพิเศษอื่นๆ

ตรวจเลือด : ปกติ

ผลการตรวจสุขภาพโดยแพทย์

☐ ปกติ ☒ ผิดปกติ

ระบุโรค, อื่นๆ

ตรวจไต : ผิดปกติ

คำแนะนำ งดสูบบุหรี่ งดดื่มแอลกอฮอล์ รับประทานอาหารที่มีไขมันต่ำ ควบคุมความดันโลหิต

ตรวจหัวใจ : ปกติ

วันที่นัดตรวจซ้ำ หมอนัดแพทย์ตามนัด

ลงชื่อ

แพทย์ผู้ตรวจ



# ใบรายงานผลการตรวจสุขภาพ โรงพยาบาลเบตง

หน่วยงาน โรงโม่หิน

วันที่ตรวจ 14 มีนาคม 2567

เลขประจำตัวโรงพยาบาล

ผู้รับบริการ ชื่อ - สกุล

อายุ 73 ปี น้ำหนัก 52 กก. ส่วนสูง 165 ซม. รอบเอว 80 ซม.

ดัชนีมวลกาย (BMI) 19.10

☒ ปกติ

☐ ผอม

☐ น้ำหนักเกิน (ควบคุมน้ำหนัก)

☐ อ้วน (ลดน้ำหนัก)

ความดันโลหิต 126/48 mm/Hg

☒ ปกติ

☐ สูงเล็กน้อย

☐ สูงปานกลาง

☐ สูงรุนแรง

ชีพจร 69 ครั้ง/นาที

☒ ปกติ

☐ เร็ว

☐ ช้า

พฤติกรรมสุขภาพ

1. การสูบบุหรี่ ไม่เคยสูบ

2. การดื่มสุรา ไม่ดื่ม

การออกกำลังกาย

☒ สม่าเสมอ

☐ ไม่สม่ำเสมอ

☐ ไม่เคยออกกำลังกาย (ควรออกกำลังกายอย่างน้อยสัปดาห์ละ 3 วันๆละ 30 นาที)

ประวัติหลอดเลือดหัวใจ, เส้นเลือดสมองตีบ, ความดันโลหิตสูง, เบาหวาน, โรคหัวใจ (บิดามารดา)

☐ มี

☒ ไม่มี

☐ ไม่ทราบ

ประวัติหลอดเลือดหัวใจ, เส้นเลือดสมองตีบ, ความดันโลหิตสูง, เบาหวาน, ไ้มน, โรคหัวใจ, ธาลัสซีเมีย, ภูมิแพ้

☒ มี

☐ ไม่มี

☐ ไม่ทราบ

*Stroke*

| การตรวจความสมบูรณ์ของเม็ดเลือด (CBC)                 | สรุปผลการตรวจ |         | การตรวจปัสสาวะ (Urine Analysis)                             |
|--|---------------|---------|---|
|  | ปกติ          | ผิดปกติ |   |
| เม็ดเลือดขาว : WBC 4,650 cell / ul                   | /             |         | สี : color Light Yellow ความขุ่น : Turbidity Clear          |
| เม็ดเลือดแดง : RBC 4.30 x 10 <sup>6</sup> cells / ul | /             |         | ความถ่วงจำเพาะ Specific gravity 1.009 กรด ค้าง : pH 6.0     |
| ความเข้มข้นของเลือด Hb 11.7 g / dl Hct 35.8 %        |               | /       | โปรตีน/ไข่ขาว : Alb Negative น้ำตาล : Glucose 2+            |
| MCV 83 fl MCH 27.2 pg MCHC 32.7 g/dl                 | /             |         | เม็ดเลือดขาว : WBC 0-1 cell / HPF                           |
| จำนวนเกล็ดเลือด 320 x 1000 cells / ul                | /             |         | เม็ดเลือดแดง : RBC 0-1 cell / HPF                           |
| PMN 57.3 % lymphocyte 28.8 %                         | /             |         | เซลล์เยื่อหุ้ม : Epi.cell 0-1 cell / HPF                    |
| Monocyte 9.0 % Eosinophil 4.4 %                      | /             |         | Bilirubin Negative Urobilinogen Normal Ketone Negative      |
| RBC morphology Normal RBC microcyte                  | /             |         | Blood trace สรุปผลตรวจปัสสาวะ <input type="checkbox"/> ปกติ |

สรุปผลการตรวจ CBC

☐ ปกติ

☒ ผิดปกติ

☒ ผิดปกติ

☐ คัดน้ำสะอาดวันละ 6-8 แก้ว

☐ ไม่ควรกลั้นปัสสาวะ

| การตรวจเคมีในเลือด Blood Chemistry      | ผล Lab              | สรุปผล |         | การตรวจเคมีในเลือด Blood Chemistry                        | ผล Lab     | สรุปผล |         |
|---|---------------------|--------|---------|---|------------|--------|---------|
|   |                     | ปกติ   | ผิดปกติ |   |            | ปกติ   | ผิดปกติ |
| น้ำตาลในเลือด (FBS) ค่าปกติ 70-110      | 158 mg/dl           |        | /       | การทำงานของไต - BUN ค่าปกติ ช. 9-20 นว. 7-17              | 11.0 mg/dl | /      |         |
| ค่า eGFR                                | 79.09 [ Stage 2 ] % |        |         | การทำงานของไต - Creatinine ค่าปกติ ช. 0.8-1.5 นว. 0.7-1.2 | 0.95 mg/dl | /      |         |
| ไขมันในเลือด Cholesterol ค่าปกติ < 200  | 169 mg/dl           | /      |         | กรดยูริก - Uric acid ค่าปกติ ช. 3.5-8.5 นว. 2.5-6.2       | 4.2 mg/dl  | /      |         |
| ไขมันในเลือด Triglyceride ค่าปกติ < 150 | 91 mg/dl            | /      |         | เอนไซม์ตับ SGOT ค่าปกติ ช. 17-59 นว. 14-36                | 19 U/L     | /      |         |
| ไขมันในเลือด LDL ค่าปกติ < 130          |                     |        |         | เอนไซม์ตับ SGPT ค่าปกติ ช. < 50 นว. < 35                  | 12 U/L     | /      |         |
| ไขมันดี HDL ค่าปกติ > 40                |                     |        |         | เอนไซม์ตับ Alk phos ค่าปกติ 38 - 126                      | 59 U/L     | /      |         |

( ) EKG ..... เมื่อมีข้อใดข้อหนึ่ง ( ) Age > 45 ปี ( ) HT ( ) DM ( ) Dyslipidemia ( ) Family History of IHD, Stroke

( ) ปฏิเสธการทำเอ็กซเรย์ทรวงอก

☒ เอ็กซเรย์ทรวงอก ผล

☒ ปกติ

☐ ผิดปกติ

( ) ปฏิเสธการตรวจมะเร็งปอดคลุกในสตรี

( ) ตรวจมะเร็งปอดคลุก(รอฟังผลตรวจ)

( ) การตรวจพิเศษอื่นๆ ตรวจสมรรถภาพหัวใจ : ปกติ

ผลการตรวจสุขภาพโดยแพทย์

☐ ปกติ

☒ ผิดปกติ

ระบุ

เบาหวาน

คำแนะนำ

แพทย์ให้คำแนะนำ : ตรวจสมรรถภาพหัวใจ, ตรวจคอเลสเตอรอล, ตรวจน้ำตาลในเลือด

วันที่นัดตรวจซ้ำ

ลงชื่อ

แพทย์ผู้ตรวจ



# ใบรายงานผลการตรวจสุขภาพ โรงพยาบาลเบตง

หน่วยงาน โรงโม่หิน

วันที่ตรวจ 14 มีนาคม 2567

เลขประจำตัวโรงพยาบาล

ผู้รับบริการ ชื่อ-สกุล

อายุ 63 ปี น้ำหนัก 81 ก.ก ส่วนสูง 165 ซม. รอบเอว 97 ซม.

ดัชนีมวลกาย (BMI) 29.75

☐ ปกติ ☐ ผอม

☐ น้ำหนักเกิน (ควบคุมน้ำหนัก)

☒ อ้วน (ลดน้ำหนัก)

ความดันโลหิต 139/77 mm/Hg

☒ ปกติ

☐ สูงเล็กน้อย

☐ สูงปานกลาง

☐ สูงรุนแรง

ชีพจร 84 ครั้ง/นาที

☒ ปกติ

☐ เร็ว

☐ ช้า

พฤติกรรมสุขภาพ

1.การสูบบุหรี่

2.การดื่มสุรา

การออกกำลังกาย

☒สม่ำเสมอ

☐ไม่สม่ำเสมอ

☐ไม่เคยออกกำลังกาย (ควรออกกำลังกายอย่างน้อยสัปดาห์ละ 3 วันๆละ 30 นาที)

ประวัติหลอดเลือดหัวใจ,เส้นเลือดสมองตีบ,ความดันโลหิตสูง,เบาหวาน,โรคหัวใจ (ปิตามารดา)

☐ มี

☒ ไม่มี

☐ ไม่ทราบ

ประวัติหลอดเลือดหัวใจ,เส้นเลือดสมองตีบ,ความดันโลหิตสูง,เบาหวาน,ไขมัน,โรคหัวใจ,ชาลิ้นลิ้น,ภูมิแพ้

☒ มี

☐ ไม่มี

☐ ไม่ทราบ

| การตรวจความสมบูรณ์ของเม็ดเลือด (CBC)                 | สรุปผลการตรวจ |         | การตรวจปัสสาวะ (Urine Analysis)   |
|--|---------------|---------|---|
|  | ปกติ          | ผิดปกติ |   |
| เม็ดเลือดขาว : WBC 5,740 cell / ul                   | /             |         | สี : color Light Yellow ความขุ่น : Turbidity Clear                        |
| เม็ดเลือดแดง : RBC 4.96 x 10 <sup>6</sup> cells / ul | /             |         | ความถ่วงจำเพาะ Specific gravity 1.004 กรด ค้าง : pH 5.5                   |
| ความเข้มข้นของเลือด Hb 13.7 g / dl Hct 42.3 %        | /             |         | โปรตีน/ไข่ขาว : Alb Negative น้ำตาล : Glucose Negative                    |
| MCV 85 fl MCH 27.6 pg MCHC 32.4 g/dl                 | /             |         | เม็ดเลือดขาว : WBC 0-1 cell / HPF   |
| จำนวนเกล็ดเลือด 263 x 1000 cells / ul                | /             |         | เม็ดเลือดแดง : RBC 0-1 cell / HPF   |
| PMN 53.9 % lymphocyte 34.5 %                         | /             |         | เซลล์เยื่อ : Epi.cell 0-1 cell / HPF                                      |
| Monocyte 8.9 % Eosinophil 1.9 %                      | /             |         | Bilirubin Negative Urobilinogen Normal Ketone Negative                    |
| RBC morphology Normal RBC microcyte                  | /             |         | Blood Negative สรุปผลตรวจปัสสาวะ <input checked="" type="checkbox"/> ปกติ |

สรุปผลการตรวจ CBC

☒ ปกติ

☐ ผิดปกติ

☐ ผิดปกติ

☐ คัดน้ำสะอาดวันละ 6-8 แก้ว

☐ ไม่ควรกลั้นปัสสาวะ

| การตรวจเคมีในเลือด Blood Chemistry      | ผล Lab              | สรุปผล |         | การตรวจเคมีในเลือด Blood Chemistry                       | ผล Lab     | สรุปผล |         |
|---|---------------------|--------|---------|--|------------|--------|---------|
|   |                     | ปกติ   | ผิดปกติ |  |            | ปกติ   | ผิดปกติ |
| น้ำตาลในเลือด (FBS) ค่าปกติ 70-110      | 109 mg/dl           | /      |         | การทำงานของไต - BUN ค่าปกติ ช. 9-20 น. 7-17              | 10.1 mg/dl | /      |         |
| ค่า eGFR                                | 71.07 [ Stage 2 ] % |        |         | การทำงานของไต - Creatinine ค่าปกติ ช. 0.8-1.5 น. 0.7-1.2 | 1.10 mg/dl | /      |         |
| ไขมันในเลือด Cholesterol ค่าปกติ < 200  | 144 mg/dl           | /      |         | กรดยูริก - Uric acid ค่าปกติ ช. 3.5-8.5 น. 2.5-6.2       | 6.4 mg/dl  | /      |         |
| ไขมันในเลือด Triglyceride ค่าปกติ < 150 | 129 mg/dl           | /      |         | เอนไซม์ตับ SGOT ค่าปกติ ช. 17-59 น. 14-36                | 28 U/L     | /      |         |
| ไขมันในเลือด LDL ค่าปกติ < 130          |                     |        |         | เอนไซม์ตับ SGPT ค่าปกติ ช. < 50 น. < 35                  | 37 U/L     | /      |         |
| ไขมันดี HDL ค่าปกติ > 40                |                     |        |         | เอนไซม์ตับ Alk phos ค่าปกติ 38 - 126                     | 45 U/L     | /      |         |

( ) EKG ..... เมื่อมีข้อใดข้อหนึ่ง ( ) Age > 45 ปี ( ) HT ( ) DM ( ) Dyslipidemia ( ) Family History of IHD, Stroke

( ) ปฏิเสธการทำเอ็กซเรย์ทรวงอก

( ) เอ็กซเรย์ทรวงอก ผล

☒ ปกติ

☐ ผิดปกติ

( ) ปฏิเสธการตรวจมะเร็งปากมดลูกในสตรี

( ) ตรวจมะเร็งปากมดลูก (รอฟังผลตรวจ)

( ) การตรวจพิเศษอื่นๆ

ตรวจพบโรค ! มีโรค

ผลการตรวจสุขภาพโดยแพทย์

☐ ปกติ

☐ ผิดปกติ

ระบุ .....

คำแนะนำ ..... พยาบาล โรงพยาบาลเบตง

วันที่นัดตรวจซ้ำ .....

ลงชื่อ

แพทย์ผู้ตรวจ



# ใบรายงานผลการตรวจสุขภาพ โรงพยาบาลเบตง

หน่วยงาน โรงโม่หิน

วันที่ตรวจ 14 มีนาคม 2567

เลขประจำตัวโรงพยาบาล

ผู้รับบริการ ชื่อ-สกุล

อายุ 65 ปี น้ำหนัก 76กก ส่วนสูง 176 ซม. รอบเอว 92 ซม.

ดัชนีมวลกาย (BMI) 24.54

☐ ปกติ ☐ ผอม

☒ น้ำหนักเกิน (ควบคุมน้ำหนัก)

☐ อ้วน (ลดน้ำหนัก)

ความดันโลหิต 155/82 mm/Hg

☐ ปกติ

☒ สูงเล็กน้อย

☐ สูงปานกลาง

☐ สูงรุนแรง

ชีพจร 92 ครั้ง/นาที

☒ ปกติ

☐ เร็ว

☐ ช้า

พฤติกรรมสุขภาพ

1.การสูบบุหรี่ สูบนานๆครั้ง

2.การดื่มสุรา ไม่ดื่ม

การออกกำลังกาย

☒ สม่ำเสมอ

☐ ไม่สม่ำเสมอ

☐ ไม่เคยออกกำลังกาย

(ควรออกกำลังกายอย่างน้อยสัปดาห์ละ 3 วันๆละ 30 นาที)

ประวัติหลอดเลือดหัวใจ,เส้นเลือดสมองตีบ,ความดันโลหิตสูง,เบาหวาน,โรคหัวใจ (บิดามารดา)

☐ มี

☒ ไม่มี

☐ ไม่ทราบ

ประวัติหลอดเลือดหัวใจ,เส้นเลือดสมองตีบ,ความดันโลหิตสูง,เบาหวาน,ไขมัน,โรคหัวใจ,น้ำตาลซีเมีย,ภูมิแพ้

☒ มี

☒ ไม่มี

☐ ไม่ทราบ

| การตรวจความสมบูรณ์ของเม็ดเลือด (CBC)                 | สรุปผลการตรวจ |         | การตรวจปัสสาวะ (Urine Analysis)                                |
|--|---------------|---------|--|
|  | ปกติ          | ผิดปกติ |  |
| เม็ดเลือดขาว : WBC 5,190 cell / ul                   | /             |         | สี : color Light Yellow ความขุ่น : Turbidity Clear             |
| เม็ดเลือดแดง : RBC 4.83 x 10 <sup>6</sup> cells / ul | /             |         | ความถ่วงจำเพาะ Specific gravity 1.027 กรด ค้าง : pH 6.0        |
| ความเข้มข้นของเลือด Hb 13.4 g / dl Hct 41.7 %        | /             |         | โปรตีน/ไข่ขาว : Alb Negative น้ำตาล : Glucose Negative         |
| MCV 86 fl MCH 27.7 pg MCHC 32.1 g/dl                 | /             |         | เม็ดเลือดขาว : WBC 0-1 cell / HPF                              |
| จำนวนเกล็ดเลือด 302 x 1000 cells / ul                | /             |         | เม็ดเลือดแดง : RBC 2-3 cell / HPF                              |
| PMN 50.0 % lymphocyte 33.1 %                         | /             |         | เซลล์เยื่อ : Epi.cell 0-1 cell / HPF                           |
| Monocyte 11.9 % Eosinophil 4.5 %                     | /             |         | Bilirubin 1+ Urobilinogen Normal Ketone Negative               |
| RBC morphology Normal RBC microcyte                  | /             |         | Blood Negative สรุปผลตรวจปัสสาวะ <input type="checkbox"/> ปกติ |

สรุปผลการตรวจ CBC

☒ ปกติ

☐ ผิดปกติ

☒ ผิดปกติ

☒ คิมน้ำสะอาดวันละ 6-8 แก้ว

☒ ไม่ควรกลั้นปัสสาวะ

| การตรวจเคมีในเลือด Blood Chemistry      | ผล Lab              | สรุปผล |         | การตรวจเคมีในเลือด Blood Chemistry                       | ผล Lab     | สรุปผล |         |
|---|---------------------|--------|---------|--|------------|--------|---------|
|   |                     | ปกติ   | ผิดปกติ |  |            | ปกติ   | ผิดปกติ |
| น้ำตาลในเลือด (FBS) ค่าปกติ 70-110      | 84 mg/dl            | /      |         | การทำงานของไต - BUN ค่าปกติ ช. 9-20 น. 7-17              | 14.1 mg/dl | /      |         |
| ค่า eGFR                                | 67.11 [ Stage 2 ] % |        |         | การทำงานของไต - Creatinine ค่าปกติ ช. 0.8-1.5 น. 0.7-1.2 | 1.14 mg/dl | /      |         |
| ไขมันในเลือด Cholesterol ค่าปกติ < 200  | 99 mg/dl            | /      |         | กรดยูริก - Uric acid ค่าปกติ ช. 3.5-8.5 น. 2.5-6.2       | 6.5 mg/dl  | /      |         |
| ไขมันในเลือด Triglyceride ค่าปกติ < 150 | 81 mg/dl            | /      |         | เอนไซม์ตับ SGOT ค่าปกติ ช. 17-59 น. 14-36                | 26 U/L     | /      |         |
| ไขมันในเลือด LDL ค่าปกติ < 130          |                     |        |         | เอนไซม์ตับ SGPT ค่าปกติ ช. < 50 น. < 35                  | 19 U/L     | /      |         |
| ไขมันดี HDL ค่าปกติ > 40                |                     |        |         | เอนไซม์ตับ Alk phos ค่าปกติ 38 - 126                     | 103 U/L    | /      |         |

( ) EKG ..... เมื่อมีข้อใดข้อหนึ่ง ( ) Age > 45 ปี ( ) HT ( ) DM ( ) Dyslipidemia ( ) Family History of IHD, Stroke

( ) ปฏิเสธการทำเอ็กซเรย์ทรวงอก

☒ เอ็กซเรย์ทรวงอก ผล

☒ ปกติ

☐ ผิดปกติ

( ) ปฏิเสธการตรวจมะเร็งปากมดลูกในสตรี

( ) ตรวจมะเร็งปากมดลูก(รอฟังผลตรวจ)

( ) การตรวจพิเศษอื่นๆ

ตรวจพบโรค : ปกติ  
ตรวจพบโรค : ผิดปกติ  
ตรวจพบโรค : ผิดปกติ

ผลการตรวจสุขภาพโดยแพทย์

☐ ปกติ

☒ ผิดปกติ

ระบุ

คำแนะนำ

หมั่นออกกำลังกาย

หมั่นตรวจสุขภาพ

หมั่นตรวจสุขภาพ

หมั่นตรวจสุขภาพ

หมั่นตรวจสุขภาพ

หมั่นตรวจสุขภาพ

หมั่นตรวจสุขภาพ

หมั่นตรวจสุขภาพ

หมั่นตรวจสุขภาพ

หมั่นตรวจสุขภาพ

หมั่นตรวจสุขภาพ

วันที่นัดตรวจซ้ำ

ลงชื่อ

แพทย์ผู้ตรวจ



บัญชีรายชื่อและผลการตรวจสุขภาพประจำปี 2567

หน่วยงาน โรงโม่หิน

วันที่ตรวจ 14 มีนาคม 2567

| ลำดับ | ชื่อ - สกุล | อายุ | นน. | สส. | รอบเอว | BMI | ความดันบน | ความดันล่าง | ชีพจร | น้ำตาล FBS |         | ไขมัน chol. |         | ไขมัน TG. |         | ค่าไต BUN |         | ค่าไต Cr. |         | Uric |         | ค่าตับ SGOT |         | ค่าตับ SGPT |         | ค่าตับ Alk. |         | เลือด CBC |         | ปัสสาวะ |         | chest x-ray |         | การมองเห็น |         | การได้ยิน |         | สมรรถภาพปอด |         |      |         |
|-------|-------------|------|-----|-----|--------|-----|-----------|-------------|-------|------------|---------|-------------|---------|-----------|---------|-----------|---------|-----------|---------|------|---------|-------------|---------|-------------|---------|-------------|---------|-----------|---------|---------|---------|-------------|---------|------------|---------|-----------|---------|-------------|---------|------|---------|
|       |             |      |     |     |        |     |           |             |       | ปกติ       | ผิดปกติ | ปกติ        | ผิดปกติ | ปกติ      | ผิดปกติ | ปกติ      | ผิดปกติ | ปกติ      | ผิดปกติ | ปกติ | ผิดปกติ | ปกติ        | ผิดปกติ | ปกติ        | ผิดปกติ | ปกติ        | ผิดปกติ | ปกติ      | ผิดปกติ | ปกติ    | ผิดปกติ | ปกติ        | ผิดปกติ | ปกติ       | ผิดปกติ | ปกติ      | ผิดปกติ | ปกติ        | ผิดปกติ | ปกติ | ผิดปกติ |
| 1     |             | 29   | 70  | 156 | 101    | 29  | 105       | 68          | 93    |            |         |             |         |           |         |           |         |           |         |      |         |             |         |             |         | ✓           |         | ✓         |         | ✓       |         | ✓           |         | ✓          |         | ✓         |         |             |         |      |         |
| 2     |             | 27   | 79  | 155 | 91     | 33  | 115       | 72          | 97    |            |         |             |         |           |         |           |         |           |         |      |         |             |         |             |         |             | ✓       | ✓         |         | ✓       |         | ✓           |         | ✓          |         | ✓         |         |             |         |      |         |
| 3     |             | 48   | 65  | 172 | 80     | 22  | 177       | 96          | 99    | ✓          |         | ✓           |         |           | ✓       | ✓         |         | ✓         |         |      | ✓       |             | ✓       | ✓           |         | ✓           |         | ✓         |         | ✓       |         | ✓           |         | ✓          |         | ✓         |         |             |         |      |         |
| 4     |             | 53   | 59  | 165 | 84     | 22  | 140       | 52          | 94    | ✓          |         | ✓           |         | ✓         |         |           | ✓       | ✓         |         |      | ✓       |             |         | ✓           | ✓       |             | ✓       |           | ✓       |         |         | ✓           |         |            | ✓       | ✓         |         |             |         |      |         |
| 5     |             | 49   | 75  | 165 | 89     | 28  | 127       | 71          | 68    |            | ✓       |             | ✓       |           | ✓       | ✓         |         | ✓         |         | ✓    |         |             | ✓       |             | ✓       | ✓           |         | ✓         |         |         | ✓       | ✓           |         | ✓          | ✓       |           |         |             |         |      |         |
| 6     |             | 46   | 72  | 161 | 100    | 28  | 178       | 78          | 72    | ✓          |         | ✓           |         | ✓         |         | ✓         |         | ✓         |         | ✓    |         |             | ✓       |             | ✓       |             |         | ✓         | ✓       |         | ✓       |             |         | ✓          | ✓       |           | ✓       |             |         |      |         |
| 7     |             | 58   | 91  | 175 | 100    | 30  | 136       | 67          | 70    | ✓          |         | ✓           |         | ✓         |         | ✓         |         | ✓         |         | ✓    |         |             | ✓       |             | ✓       | ✓           |         | ✓         |         | ✓       |         |             | ✓       |            |         | ✓         | ✓       |             |         |      |         |
| 8     |             | 73   | 52  | 165 | 80     | 19  | 126       | 48          | 69    |            | ✓       | ✓           |         | ✓         |         | ✓         |         | ✓         |         | ✓    |         |             | ✓       |             | ✓       |             |         | ✓         |         | ✓       |         |             | ✓       |            |         | ✓         |         |             | ✓       |      |         |
| 9     |             | 63   | 81  | 165 | 97     | 30  | 139       | 77          | 84    | ✓          |         | ✓           |         | ✓         |         | ✓         |         | ✓         |         | ✓    |         |             | ✓       |             | ✓       |             | ✓       |           | ✓       |         |         | ✓           |         |            | ✓       |           | ✓       | ✓           |         |      |         |
| 10    |             | 65   | 76  | 176 | 92     | 25  | 155       | 82          | 92    | ✓          |         | ✓           |         | ✓         |         | ✓         |         | ✓         |         | ✓    |         |             | ✓       |             | ✓       |             | ✓       |           |         | ✓       | ✓       |             |         | ✓          |         | ✓         | ✓       |             |         |      |         |

ลงชื่อผู้รายงาน



พยาบาลวิชาชีพชำนาญการ  
หัวหน้ากลุ่มงานอาชีพเวชกรรม



บัญชีรายชื่อและผลการตรวจสุขภาพประจำปี 2567

หน่วยงาน โรงโม่หิน บ่อน้ำร้อน อำเภอเบตง

วันที่ตรวจ 14 มีนาคม 2567

| ลำดับ | ชื่อ - สกุล | ผลตรวจ  | รายละเอียด  | คำแนะนำ  |
|-------|-------------|---------|---|--|
| 1     |             | ปกติ    |   |  |
| 2     |             | ผิดปกติ | อ้วนอันตราย มีภาวะภูมิแพ้ในร่างกาย อาจเป็นพยาธิ หรือภูมิแพ้   | ควรลดน้ำหนัก ออกกำลังกายอย่างสม่ำเสมอ แนะนำรับประทานยาถ่ายพยาธิ  |
| 3     |             | ผิดปกติ | ไขมันไตรกลีเซอไรด์สูง เสี่ยงต่อโรคหลอดเลือดแดงแข็ง  | ควรพบอายุรแพทย์เพื่อรับการรักษาก่อนที่จะมีภาวะแทรกซ้อน   |
| 4     |             | ผิดปกติ | ความดันโลหิตสูง ยูริกสูงเสี่ยงโรคเกาต์ สูญเสียการได้ยินรุนแรงปานกลาง                                    | ควรรักษาโรคความดันอย่างต่อเนื่อง ควบคุมอาหาร ออกกำลังกายอย่างสม่ำเสมอ สวมใส่อุปกรณ์ป้องกันเสียงเมื่อต้องสัมผัสเสียงดัง   |
| 5     |             | ผิดปกติ | เบาหวาน ไขมันในเลือดสูง ค่าตัวอักเสบ สูญเสียการได้ยินที่ระดับความถี่สูงรุนแรง                           | ควรพบอายุรแพทย์เพื่อรับการรักษาก่อนที่จะมีภาวะแทรกซ้อน หลีกเลี่ยงเสียงดัง สวมใส่อุปกรณ์ป้องกันเสียงงดเครื่องดื่มแอลกอฮอล์  |
| 6     |             | ผิดปกติ | ความดันโลหิตสูง โลหิตจาง ความชัดเจนด้านการมองเห็นผิดปกติทั้งสองข้าง                                     | ควรรับการรักษากับแพทย์ตามนัดอย่างต่อเนื่อง ควบคุมอาหารรสเค็ม/โซเดียมสูง สวมแว่นตาเพื่อช่วยในการมองเห็น   |
| 7     |             | ผิดปกติ | น้ำตาลในเลือดสูง อ้วน การได้ยินผิดปกติระดับปานกลาง  | ควรลดน้ำหนัก ควบคุมอาหาร ออกกำลังกาย รับประทานยา/พบแพทย์ตามแผนการรักษาอย่างต่อเนื่อง สวมใส่อุปกรณ์ป้องกันเสียงเมื่อต้องสัมผัสเสียงดัง                                |
| 8     |             | ผิดปกติ | โลหิตจาง พบน้ำตาลในปัสสาวะ น้ำตาลในเลือดสูง ปอดอุดกั้นเรื้อรัง การมองเห็นผิดปกติ การได้ยินผิดปกติรุนแรง | ควรงดสูบบุหรี่หรือใบจาก ควบคุมอาหาร จำกัดการบริโภค ข้าว แป้ง น้ำตาล ใช้อุปกรณ์ป้องกันเสียงดัง ใส่แว่นตาเพื่อช่วยในการมองเห็น และพบแพทย์เพื่อรับการรักษอย่างต่อเนื่อง |
| 9     |             | ผิดปกติ | ความดันโลหิตสูง การได้ยินผิดปกติ การมองเห็นผิดปกติ  | พบแพทย์เพื่อรับการรักษอย่างสม่ำเสมอ สวมใส่อุปกรณ์ป้องกันเสียงดัง สวมแว่นตาเพื่อช่วยในการมองเห็น  |
| 10    |             | ผิดปกติ | ความดันโลหิตสูง การได้ยินผิดปกติ การมองเห็นผิดปกติ  | พบแพทย์เพื่อรับการรักษอย่างสม่ำเสมอ สวมใส่อุปกรณ์ป้องกันเสียงดัง สวมแว่นตาเพื่อช่วยในการมองเห็น  |

ลงชื่อผู้รายงาน

พยาบาลวิชาชีพชำนาญการ

โรงพยาบาลเบต-